

NOMBRE DEL PROFESOR: YANETH DEL ROCIO ESPINOSA ESPINOSA

MATERIA: ECONOMIA DE LA EMPRESA

NOMBRE DE LA LICENCIATURA: CONTADURIA PUBLICA Y FINANZAS.

CUATRIMESTRE: QUINTO

NOMBRE DEL ALUMNO : TALINA ARGUE MORALES.

UNIDAD : 3

LUN / 12 / 02 / 2024




# APLICACIONES DE LA OFERTA Y LA DEMANDA

## INTERFERENCIA CON EL MECANISMO DE PRECIOS

1-se utilizaran algunas aplicaciones específicas de la oferta y la demanda , incluso las implicaciones de los controles de precio ,impuestos de consumo y políticas agrícolas

2-se presentaran y analizaran diferentes situaciones reales como las que se reportan en la prensa , y se mostrara que el material que se acaba de aprender puede aplicarse para analizar estas situaciones



## INCIDENCIA DE LOS IMPUESTOS

Un ejemplo importante del análisis aplicado mediante curvas de la oferta y la demanda y elasticidades es el área de la incidencia y efecto de los impactos sobre el consumo en los precios y cantidades de los productos




## INTERFERENCIA CON EL MECANISMO DE PRECIOS O AGRICULTURA

También la agricultura es una negocio y ,los agricultores , ya sea que posean propiedades pequeñas o grandes , deben tomar decisiones que afectarán su futuro . Si embargo, los propietarios de empresas agrícolas toman sus decisiones en circunstancias muy diferentes que las que toman otras personas de negocios




## ESTIMACIÓN DE LA DEMANDA

Mostramos como cada una de las determinantes de la demanda ( factores de precioy algunos otros , tales como gustos preferencias e ingreso) afecta la cantidad que la gente está dispuesta a adquirir de un bien o serví en particular



## ANÁLISIS DE REGRESIÓN

Es el de estimar la relación cuantitativa entre variable . El primer paso de este procedimiento estadístico es el de especificar el modelo de regresión ( también llamado ecuación de regresión. El segundo consiste en obtener datos acerca de las variables especificadas en el modelo . El tercero es el estimar el impacto cuantitativo que cada una de las variables especificadas en el modelo



# Aplicaciones de la oferta y demanda

## Evaluación de los coeficientes de regresión

En relación con lo que se denomina estadística descriptiva. Los datos se reúnen con base en dos variables una dependiente y la otra independiente; una línea se ajusta a través de la dispersión de puntos que representan los valores de las tres variables; y se desarrolla una medición de qué tan bien se ajusta la línea a la dispersión



## Multicolinealidad y Autocorrelacion Multicolinealidad.

Uno de los principales supuestos hechos en la constitución de la ecuación de regresión múltiple es uno de los variables independientes no están relacionadas entre sí en ninguna forma sistemática. Si esta suposición es incorrecta, entonces cada uno de los coeficientes estimados podría dar una visión distorsionada del impacto del cambio de cada una de las variables independientemente



## Materia de pronóstico

Los negocios utilizan los pronósticos para obtener información acerca de muchos temas . En el análisis final las ,empresas están interesadas en Las utilidades y ventas futuras (el rubro final ).



## Prerrequisitos de un buen pronóstico

Se debería cumplir ciertas condiciones para cualquier buen pronóstico. Desafortunadamente esto no siempre es posible Primero, un pronóstico en particular debe ser consistente con las otras partes del negocio



## Técnicas de pronósticos

Existen muchos métodos diferentes de pronóstico. Uno de los retos que presenta el pronosticador es el elegir la técnica adecuada. El método apropiado depende del objeto a ser pronosticado y del pronosticador, pero podemos analizar uno de los factores que entran en consideración




## La teoría y la estimación de la producción

Si importar que tanta ganancia se viene re por el plan marketing , si el costo de producto no puede ser controlado, la compañía no podría tener un nivel de ganancias aceptables . En economía , el análisis de los costos empieza con el estudio de la función de la producción

## Relación entre producto y costo

Está estrechamente ligado al análisis económico de producción que se estudió en el capítulo previo , De echo uno puede decir que la función de producción expresada en unidades monetarias más que en físicas



## **BIBLIOGRAFÍA BÁSICA Y COMPLEMENTARIA:**

- Economía de la empresa / 4ta edición / Paul G. Keat / Editorial Pearson / México 2004 / SBN: 970-26-0441-9
- Cárdenas, R. (2008). Presupuestos. Teoría y práctica. México: McGRAW-HILL
- Burbanos, J. (2011). Presupuestos. Un enfoque de direccionamiento estratégico, gestión, y control de recursos. Colombia: McGRAW-HILL