



Mi Universidad

Súper Nota.

Nombre del Alumna: Julio Cesar Domínguez Costa.

Nombre del tema: Métodos de exploración ginecológica.

Parcial: 4.

Nombre de la Materia: Ginecología y Obstetricia.

Nombre del profesor: María Cecilia Zamorano Rodríguez.

Nombre de la Licenciatura: enfermería.

Cuatrimestre: Quinto 5.

Métodos de exploración ginecológica

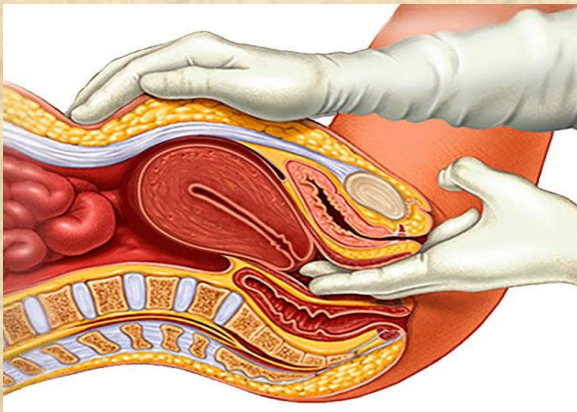
La exploración ginecológica es una parte fundamental del cuidado de la salud de las mujeres.

Estos exámenes son importantes para detectar y prevenir problemas ginecológicos, así como



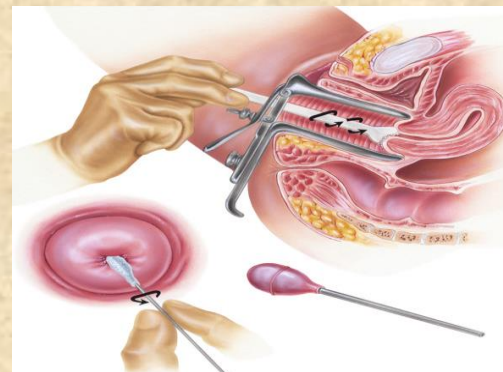
Examen pélvico

Evaluación manual y visual de los órganos pélvicos



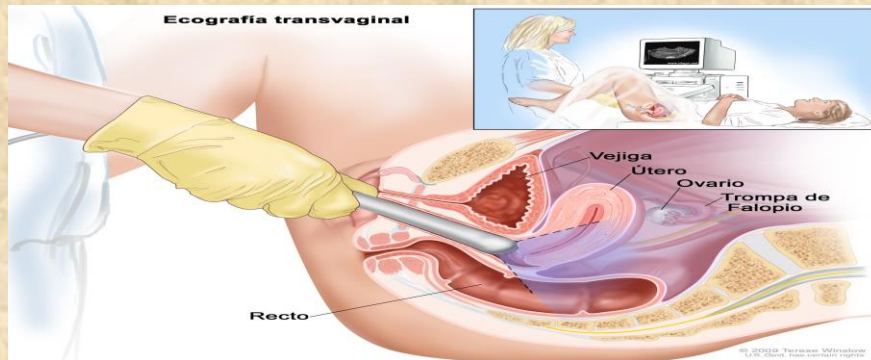
Papanicolaou

Toma de muestra de células del cuello uterino para evaluar cambios precancerosos o cancerosos



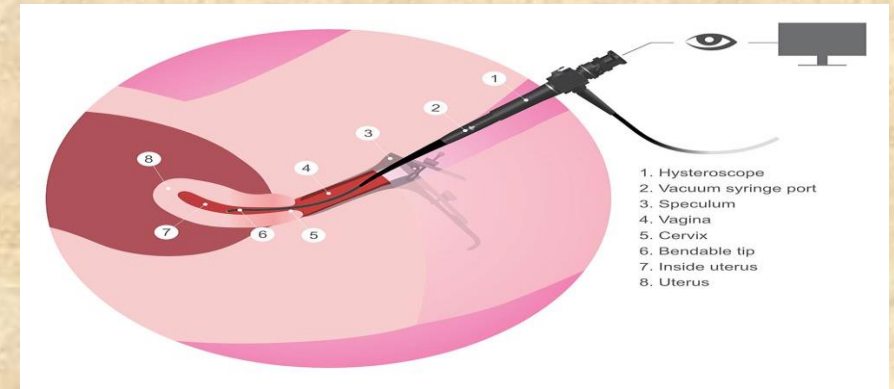
Ecografía ginecológica

Uso de ondas sonoras para crear imágenes de los órganos pélvicos



Histeroscopia

Inspección visual del interior del útero



Resonancia magnética (RM)
Tomografía computarizada (TC)



Consideraciones generales





Bibliografía:

- Universidad del sureste. 2024. Ginecología y Obstetricia. Paginas (74 a la 76). PDF.