



Nombre: Cristal Alejandra Hernández Roblero

Docente: Julibeth Martínez Guillén

Grado y Grupo: 5 - A

Materia: Nutrición y Medicina alternativa

Actividad: Cuadro sinóptico

Unidad 3: Herbolaria Mexicana

Fecha: 06 de marzo de 2024

Bibliografía: Antología de UDS 2024 “ Nutrición y medicina alternativa “ Unidad 3 - Herbolaria Mexicana

NOMBRE DEL PRODUCTO

UNGÜENTO

MEDICINAL PARA HERIDAS O LESIONES

PRODUCTO

1



Mi equipo y yo, nos organizamos para crear un ungüento natural que ayude a la cicatrización de cualquier herida o lesión

- Vaselina de bebé
- Sábila
- Hierbabuena
- Epazote

INGREDIENTES

2



AYUDARA

3



A una cicatrización de cualquier herida o lesión que se tenga, debido a las propiedades naturales de nuestros ingredientes

- Mortero y espátula
- Mechero y pinzas
- Vaso de precipitado
- Cuchillo y tabla
- Soporte universal y malla de asbesto

MATERIALES

4



EVIDENCIA

5

Sábila: Posee acción cicatrizante de heridas y rápida mejoría y curación
Epazote: Posee propiedades cicatrizantes y trata heridas superficiales
Hierbabuena: Propiedades analgésicas y disminuye el dolor de heridas o lesiones

PROCEDIMIENTO

Unidad 3

1



Materiales

Pedir al docente los materiales que se necesitará durante el procedimiento de nuestro ungüento

Ingredientes

Tener preparado todo ingrediente que será utilizado para poder avanzar de manera adecuada

2



3



Ingredientes (1-2)

El epazote y la hierbabuena serán desojados de manera delicada, teniendo en cuenta que será utilizado de manera medicinal antes lesiones

Ingrediente (3)

En el ingrediente de la sábila se retiró el aloe verá de manera cuidadosa debido a todas las propiedades que tiene y se puso en un vaso de precipitado

4



5



Agua

Se utilizó agua destilada para poner a hervir dos ingredientes de nuestro ungüento medicinal

Mortero

El mortero nos permitió triturar las hojas de empezaste y hierbabuena para el ungüento

6



Cristal Alejandra Hernández Roblero

PROCEDIMIENTO

Unidad 3

7




Fuego

Se puso a cocer la hierbabuena y el epazote con agua destilada, con el fin de absorber sus propiedades y después agregarlas al ungüento


Espera

Estuvimos esperando a que hirvieran los ingredientes para después sacarlo del fuego y continuar con el procedimiento

8



9



Vaselina

Una vez obtenido el aloe verá de la sábila, la agregamos junto con vaselina para que ambas se disuelvan

Aloe verá y vaselina

Una vez juntos estos dos ingredientes se agregaron al fuego para que su consistencia sea más líquida

10



11




Ingredientes

Se unieron todos los ingredientes que fueron, la vaselina con el aloe verá y el jugo de epazote con la hierbabuena para crear el ungüento medicinal

Ungüento

Una vez juntos los ingredientes se logró el ungüento que estábamos esperando de manera que sus propiedades nos ayuden a una mejoría de cicatrización en heridas o lesiones

12



Cristal Alejandra Hernández Roblero