



Nombre de alumno:
Rodrigo Adonai Thomas Velazquez

Nombre del profesor:
Samantha Guillen Polhenz



Nombre del trabajo:
Supernota

Materia:
Patología En ovinos

Grado:
5°

Grupo:
B

ENFERMEDADES EN OVINOS



BOTULISMO

- Los pacientes presentan: dificultad al moverse, inquietud, falta de coordinación, ataxia.
- La única manera de controlar estas afecciones, es realizando la vacunación preventiva de las mismas.
- Se caracteriza por una parálisis motriz mortal en el ganado bovino, causada por la ingestión de toxinas en el alimento.



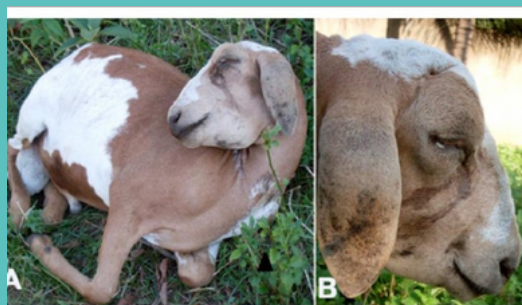
CARBON SINTOMÁTICO

- La bacteria como tal se encuentra en los intestinos y en algunos órganos de los animales.
- signos: Depreciación, fiebre, dificultad para movilizarse.
- Se puede prevenir mediante vacunación, buena higiene y el control de las condiciones ambientales.



EDEMA MALIGNO

- Es una infección de origen exógeno.
- Se puede observar alguna sintomatología de 12-48 horas luego de ser realizado los manejos.
- Signos: hinchazón, septicemia, sock toxi-infeccioso.



ENTEROTOXEMIA

- Es una enfermedad severa que afecta a ovejas y corderos de todas las edades
- La enfermedad se manifiesta por trastornos nerviosos graves, enteritis hemorrágica, indigestión, intoxicación general del cuerpo.
- Signos: Animales apáticos, Deprimidos, Convulsión, Marcha en círculos, Corderos que se dan cabezazos con objetos fijos y la muerte.



HEPATITIS NECROTICA

- Por lo que es común de ver esta enfermedad en zonas donde están presente la fasciola hepática o por zonas producidas por alguna planta tóxica.
- signos: Animales apáticos, Deprimidos, Convulsión, Marcha en círculos, Corderos que se dan cabezazos con objetos fijos y la muerte, la que se produce en 24 horas.
- No es zoonótica



TETANOS

- Es una enfermedad altamente letal que se caracteriza por rigidez muscular y muerte por asfixia.
- Los síntomas consisten en: rigidez y convulsiones tónico-clónicas, postración y dificultad respiratoria.
- No es zoonótica
- La prevención se realiza a través de la vacunación.



COLIBACILOSIS ENDOTÓXICA

- Se observa en animales con un encalostramiento deficiente, siendo más frecuente su presentación en épocas frías.
- Causa: encalostramiento deficiente, retención de meconio
- no es una enfermedad zoonótica.





COLIBACILOSIS DIARREICA

- signos: Los corderos presentan rápida deshidratación, sed acusada, apatía y debilitamiento.
- Corderos de 1 a 3 días con diarrea amarillenta manchada la zona perianal.
- No es zoonótica



ENFERMEDADES EN OVINOS



COLIBASILOSIS SEPTISEMICA

- Signo: Muchos animales no llegan a presentar diarrea y predomina un cuadro de incoordinación, depreción, obnubilacion, postracion.
- Muerte subita .
- no es zoonotica



DESÍNTERIA DEL CORDERO

- Signo: Zona perianal y cuartos traseros manchados por las heces.
- En la fase clinica inicial del cordero podemos observar la presencia de heces blancas de aspecto diarreico en el suelo de la explotación.
- No es zoonotica



bibliografia: diapositivas vistan en clases

