



**Nombre de alumno: JAIME LOYA
ALEJANDRO.**

**Nombre del profesor: Aldo Irecta
Najera .**

Nombre del trabajo: super nota.

Materia: Computación II.

Grado: Segundo.

Grupo: B.

Comitán de Domínguez Chiapas a 08 de marzo de 2024.

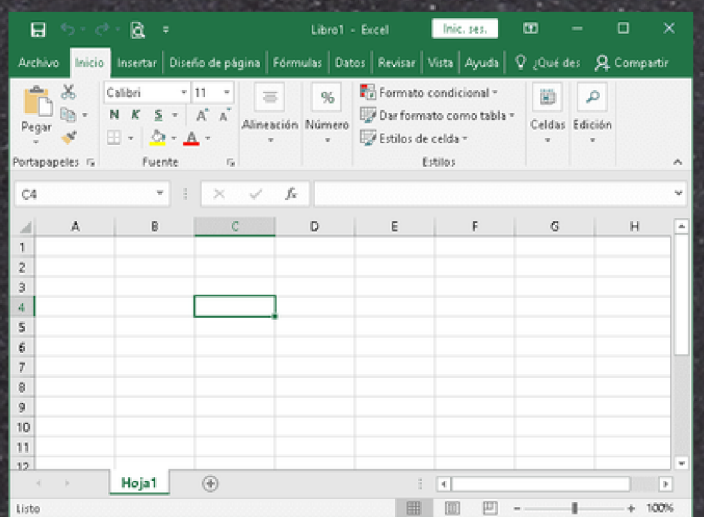
MARCOS Y OBJETOS DE EXCEL.

¿QUE SON LOS MARCOS DE EXCEL?

Una macro es una acción o un conjunto de acciones que se puede ejecutar todas las veces que desee. Cuando se crea una macro, se graban los clics del mouse y las pulsaciones de las teclas.

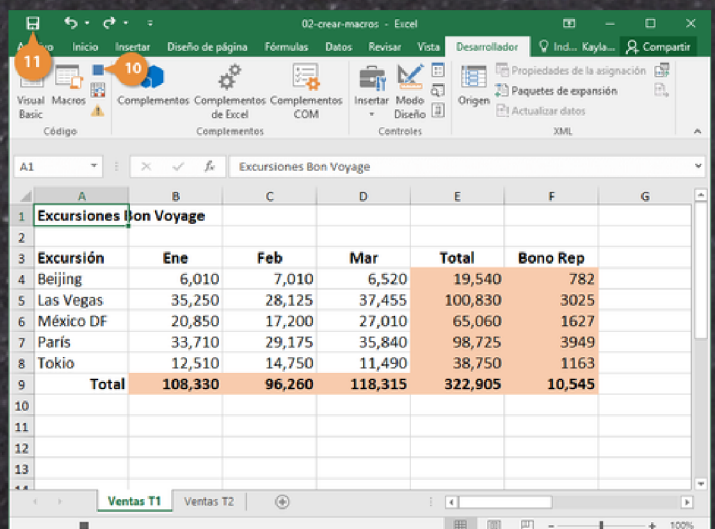
¿PARA QUE SIRVEN LOS MARCOS DE EXCEL?

asegura obtener los resultados programados sin que ocurran errores que signifiquen gastos adicionales. Una macro ejecuta una secuencia de tareas que toma tiempo hacer, por lo tanto, al ejecutarlas de forma automática



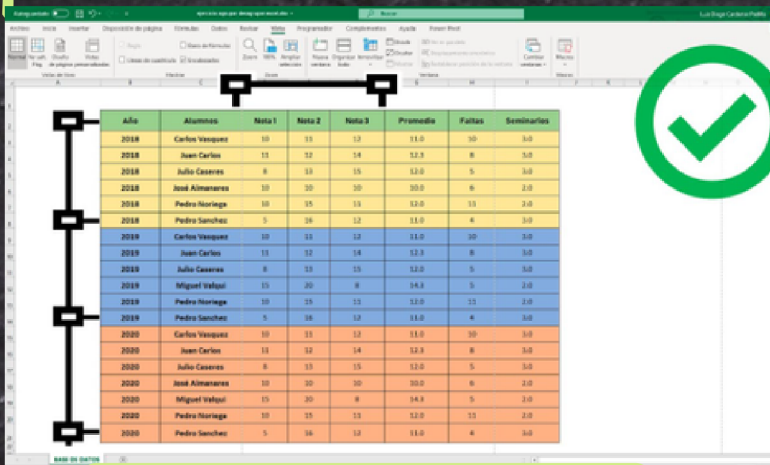
TÉRMINOS Y APLICACIONES A LOS OBJETOS

Un objeto representa un elemento de una aplicación, como, por ejemplo, una hoja de cálculo, una celda, un gráfico, un formulario o un informe. En el código de Visual Basic, debe identificar un objeto para aplicar uno de los métodos del objeto o cambiar el valor de una de las propiedades.



SELECCIÓN Y AGRUPACIÓN DE OBJETOS

Si agrupa las formas o los objetos, podrá girarlos, voltearlos, cambiar su tamaño u organizarlos juntos a la vez como si fueran una única forma u objeto.



DESPLAZAMIENTO Y ALINEACIÓN DE OBJETOS

Sirve para desplazarse por un intervalo de valores al hacer clic en las flechas de desplazamiento o al arrastrar el cuadro de desplazamiento.

MODIFICAR Y MEJORAR LA APARIENCIA DE LOS OBJETOS

Elegir un conjunto de efectos diferente cambia el aspecto de los objetos que usó en la hoja de cálculo aplicando diferentes tipos de bordes y efectos visuales como sombreado y sombras.

