



Mi Universidad

NOMBRE DEL ALUMNO: NERI RAMÍREZ ÁLVAREZ

NOMBRE DEL TEMA: MACROS EN EXCEL

PARCIAL: TERCERO

NOMBRE DE LA MATERIA: COMPUTACIÓN II

NOMBRE DEL PROFESOR: IRECTA NÁJERA ALDO

**NOMBRE DE LA LICENCIATURA: MEDICINA VETERINARIA
Y ZOOTECNIA**

CUATRIMESTRE: SEGUNDO

MACROS EN EXCEL



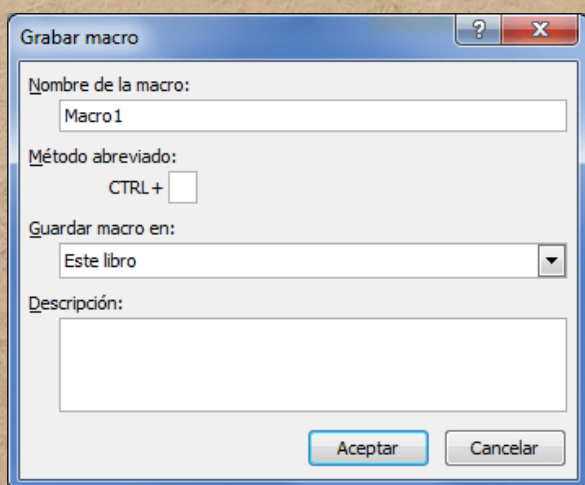
QUE SON LAS MACROS EN EXCEL

Una macro es un conjunto de comandos que se almacena en un lugar especial de Excel de manera que están siempre disponibles cuando los necesites ejecutar



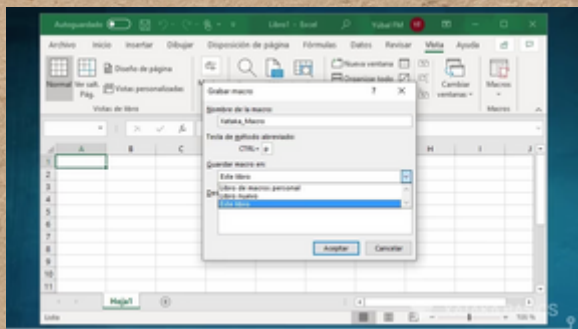
EJEMPLOS

Las macros se escriben en un lenguaje de computadora especial que es conocido como Visual Basic for Applications (VBA). Este lenguaje permite acceder a prácticamente todas las funcionalidades de Excel y con ello también ampliar la funcionalidad del programa.



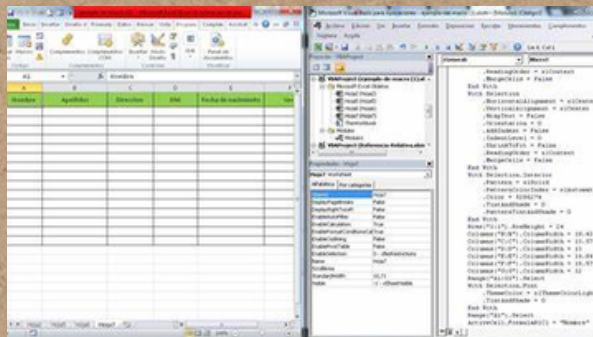
PARA QUE SIRVEN

Una Macro en Excel es una serie de comandos y acciones predefinidos que se graban y almacenan. Luego se ejecutan para llevar a cabo tareas específicas de manera automática. Pueden ser acciones simples como aplicar formatos a celdas hasta procesos complejos que involucran cálculos, análisis y generación de informes.



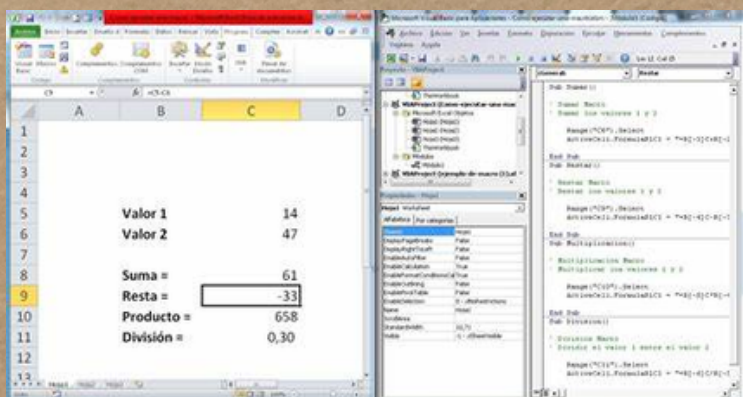
LAS VENTAJAS DE USAR MACROS EN EXCEL

Entre las ventajas de utilizar los macros está la reducción de la tasa de errores, ya que los pasos que hay que dar están grabados y hay menos opciones de que te equivoques en alguno de ellos



VENEFICIOS DE USAR MACROS

- *Ahorro de tiempo de trabajo
- *Reducción de la tasa de errores
- *Aumento de la utilidad de Excel



USOS DE LAS MACROS

Excel también se utiliza para preparar informes que deben enviarse a los clientes o que son necesarios para el consumo interno.

Macros avanzados en Excel

	A	B	C	D	E	F	G	H	I	J
1	EUROPE	Producto	Precio Unitario	Cantidad	Total					
2	Quercus tristes	Tabla de 2 m	Q. 38,00	43,00	Q.1.634,00					
3	Quercus tristes	Tabla de 2 m	Q. 38,00	15,00	Q. 2.790,00					
4	Quercus pedunculatis	Tabla de 3 m	Q. 45,00	9,00	Q. 405,00					
5	Quercus pedunculatis	Tabla de 2 m	Q. 38,00	40,00	Q.1.520,00					
6	Quercus tristes	Tabla de 2 m	Q. 38,00	13,00	Q. 494,00					
7	Quercus pedunculatis	Tabla de 3 m	Q. 45,00	21,00	Q. 945,00					
8	Quercus tristes	Tabla de 2 m	Q. 38,00	27,00	Q.1.026,00					
9	Quercus tristes	Tabla de 2 m	Q. 38,00	5,00	Q. 190,00					
10	Quercus tristes	Tabla de 2 m	Q. 45,00	23,00	Q.1.035,00					
11	Quercus pedunculatis	Tabla de 2 m	Q. 38,00	46,00	Q.1.748,00					
12	Quercus pedunculatis	Tabla de 3 m	Q. 45,00	44,00	Q.1.980,00					
13	Quercus tristes	Tabla de 2 m	Q. 38,00	38,00	Q.1.444,00					
14	Quercus pedunculatis	Tabla de 3 m	Q. 45,00	26,00	Q.1.170,00					
15	Quercus pedunculatis	Tabla de 2 m	Q. 38,00	48,00	Q.1.824,00					
16	Quercus tristes	Tabla de 3 m	Q. 45,00	31,00	Q.1.395,00					
17	Quercus pedunculatis	Tabla de 2 m	Q. 38,00	19,00	Q. 722,00					
18	Quercus pedunculatis	Tabla de 3 m	Q. 45,00	11,00	Q. 495,00					
19	Quercus pedunculatis	Tabla de 2 m	Q. 38,00	16,00	Q. 608,00					
20	Quercus tristes	Tabla de 2 m	Q. 38,00	10,00	Q. 380,00					

Quercus
Pinus
Tabla



BIBLIOGRAFÍA

TOTAL, E. (S/D DE S/M DE S/A).

[HTTPS://WWW.CLASEDEEXCEL.COM/BLOG/VENTAJAS-DE-USAR-MACROS-EN-EXCEL/](https://www.claseexcel.com/blog/ventajas-de-usar-macros-en-excel/). OBTENIDO DE

[HTTPS://WWW.CLASEDEEXCEL.COM/BLOG/VENTAJAS-DE-USAR-MACROS-EN-EXCEL/](https://www.claseexcel.com/blog/ventajas-de-usar-macros-en-excel/): [HTTPS://WWW.BING.COM/SEARCH?FORM=D934DF&PC=D934&Q=QUE+SON+LAS+MACROS+EN+EXCEL](https://www.bing.com/search?form=D934DF&pc=D934&q=que+son+las+macros+en+excel)