



Nombre del Alumno: Erika Alexandra Perez Mendez.

Parcial: 3

Nombre de la Materia: Computacion.

Nombre del Profesor: Irecta Najera Aldo.

Nombre de la Licenciatura: Medicina Veterinaria y Zootecnia.

Cuatrimestre: 3

## Súper Nota

Bibliografías:

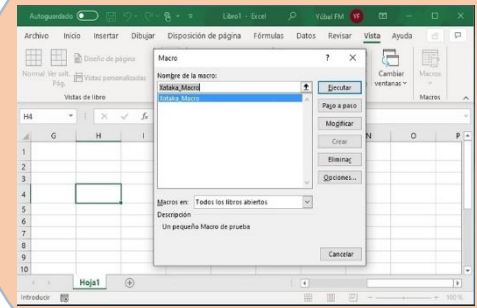
<https://www.xataka.com>

<https://nexel.com.mx>

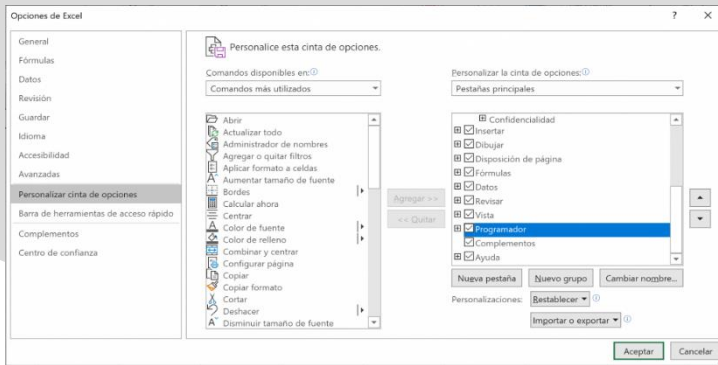


# Las Macros de Excel

Son una herramienta que, a través de códigos, le da instrucciones a la computadora para ejecutar tareas respectivas en una base de datos.

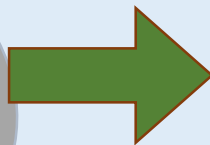


O ejecutar un conjunto personalizado de acciones grabadas, como todos los comandos.



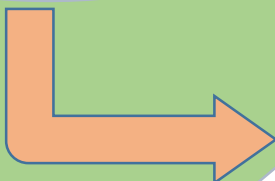
## Las Macros de Excel sirven para:

Nos ayuda a automatizar aquellas tareas que hacemos repetidamente.



```
(General) CONVERTIRNUM
Function CONVERTIRNUM(Numero As Double, Optional CentimosEnLetra As Boolean)
Dim Moneda As String
Dim Monedas As String
Dim Centimo As String
Dim Centimos As String
Dim Preposicion As String
Dim NumCentimos As Double
Dim Letra As String
Const Maximo = 199999999.99

' Parámetros
Moneda = "Peso" 'Nombre de Moneda (Singular)
Monedas = "Pesos" 'Nombre de Moneda (Plural)
Centimo = "Centavo" 'Nombre de Céntimos (Singular)
Centimos = "Centavos" 'Nombre de Céntimos (Plural)
Preposicion = "Con" 'Preposición entre Moneda y Céntimos
```



Y guardarlas en un archivo de Excel para poder ser ejecutadas cuando lo necesitemos.

