

# UDS

NOMBRE DE ALUMNO: IVÁN  
DE JESÚS MORENO LÓPEZ

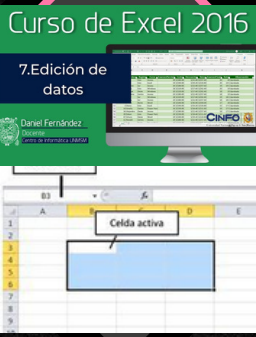
NOMBRE DEL PROFESOR:  
ALDO IRECTA NAJERA

NOMBRE DEL TRABAJO:  
CUADRO SINÓPTICO  
MATERIA: BIOQUÍMICA II  
GRADO: 2  
GRUPO: A

COMITÁN DE DOMÍNGUEZ  
CHIAPAS A 20 DE ENERO  
DE 2024

# USO FACIL DE EXCEL

## HOJA DE CALCULO

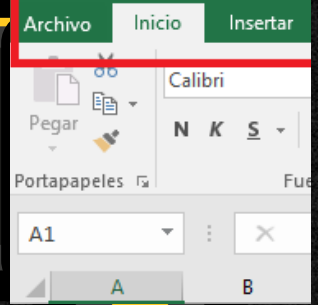


### INTRODUCCIÓN Y EDICIÓN DE DATOS.

Texto Números Fechas Horas Valores Lógicos (Verdadero y Falso) Fórmulas y funciones Valores de error de datos u 'Ordenes. , se manipula por medio de las teclas y mouse

### INICIO DE MICROSOFT EXCEL

La ficha de menú Inicio Excel es una barra horizontal que forma parte de la cinta de opciones de Excel y contiene los botones de comando que normalmente se utilizan para crear, dar formato a texto, alinear texto, y más.



### FÓRMULAS QUE PRODUCEN VALORES DE ERROR

Excel presenta un valor de error en una celda cuando no puede calcular la fórmula para dicha celda correctamente. Los valores de error comienzan siempre con el signo de número (#)

error	comentarios
#NULO!	No existe una celda de intersección
#DIV/0!	El divisor no puede ser cero
#VALOR!	La fórmula contiene tipos de argumentos no válidos
#REF!	Referencia inválida
#¿NOMBRE?	Nombre de la función o del rango desconocido
#NUM!	No es un número válido
#N/A	Faltan datos

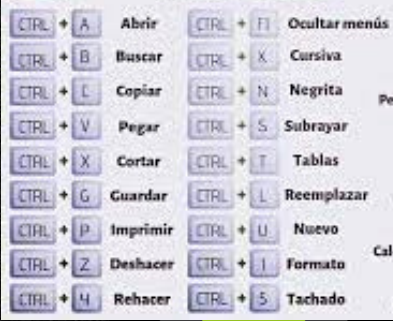
### DAR FORMATO A LOS DATOS.

Si los estilos de tabla predefinidos no satisfacen sus necesidades, puede crear y aplicar un estilo de tabla personalizado. Aunque solo puede eliminar los estilos de tabla personalizados, puede quitar un estilo de tabla predefinido para que ya no se aplique a una tabla.

	B	C	D	E
	Categoría	Producto	Venta	Califica
	Componentes	Cadenas	20000	0.75
	Ropa	Calcetines	3700	0.22
	Ropa	Pantalones de cicl	4000	0.22
	Ropa	Pantalones cortos	13300	0.56
	Ropa	Medias	36000	1
	Componentes	Manillares	2300	0.35
	Ropa	Calcetines	2300	0.28
	Componentes	Frenos	3400	0.36
	Bicicletas	Bicicletas de mon	6300	0.4

### TECLAS IMPORTANTES PARA LOS ATAJS

En la gran mayoría de los casos, los atajos de teclado involucrarán el uso de las teclas Ctrl, Alt y Mayús. Las teclas Ctrl y Alt siempre están identificadas por su nombre, y la tecla Mayús está generalmente identificada con una flecha hacia arriba la cual también es conocida por su nombre en inglés: Shift. En la siguiente imagen podrás observar la ubicación de las teclas mencionadas:



### CREACIÓN DE TENDENCIAS Y PRONÓSTICOS SENCILLOS.

TENDENCIA devuelve valores en una tendencia lineal. Se ajusta a una línea recta (con el método de mínimos cuadrados) a las matrices conocido Y, y conocido X. Devuelve los 30 valores y a lo largo de la línea de la matriz de nueva\_matriz\_x que especifique.

=TENDENCIA(E2:E13,D2:D13,D16:D20)	
D	E
Mes	Ingresos
1	133 890
2	135 000
3	135 790
4	137 300
5	138 130
6	139 100
7	139 900

## BIBLIOGRAFIA