

 **UDS**

Mi Universidad

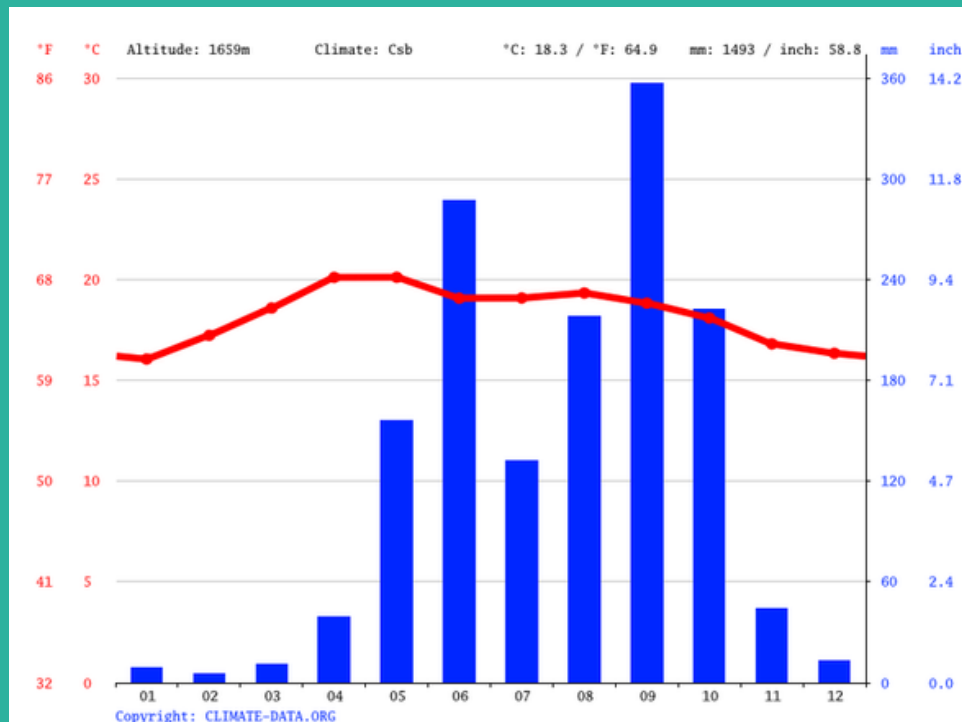
CLIMA DE COMITAN

LILIANA VAZQUEZ MORENO

ARQ.ALVARO

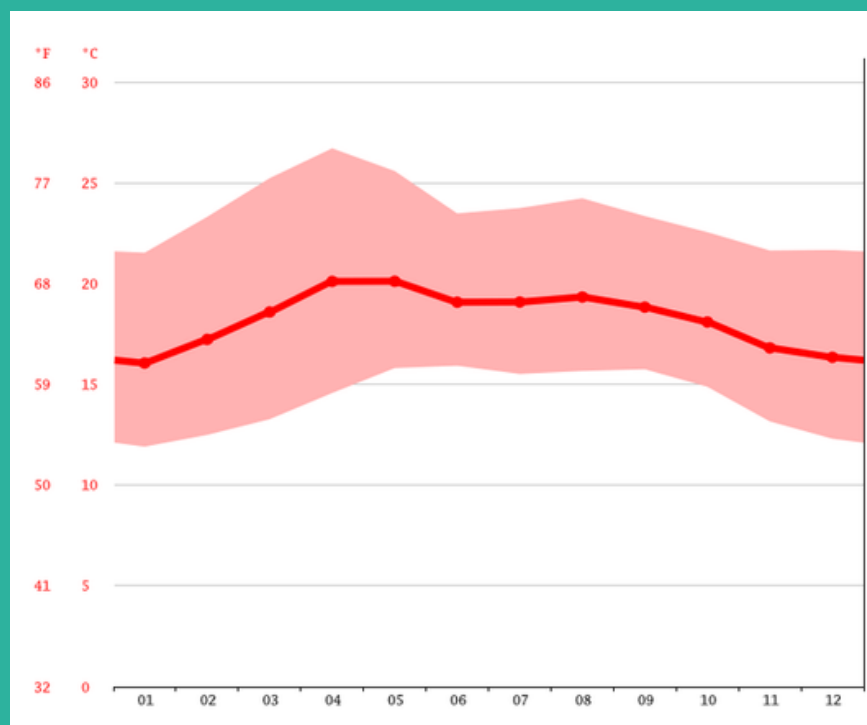
09/0372024

En Comitán de Domínguez, las condiciones climáticas se clasifican en templadas y moderadas. En comparación con el invierno, los veranos tienen mucha más lluvia. La clasificación climática de Köppen-Geiger identifica este patrón de clima en particular como perteneciente a la categoría de Cwb. La temperatura media anual observada en Comitán de Domínguez es de 18.3 °C. La precipitación aproximada es de 1493 mm. Comitán de Domínguez, en el centro de nuestro planeta, tiene un clima muy variable en verano. Se recomienda que el periodo óptimo para emprender un viaje sea durante abril, mayo, julio, agosto.



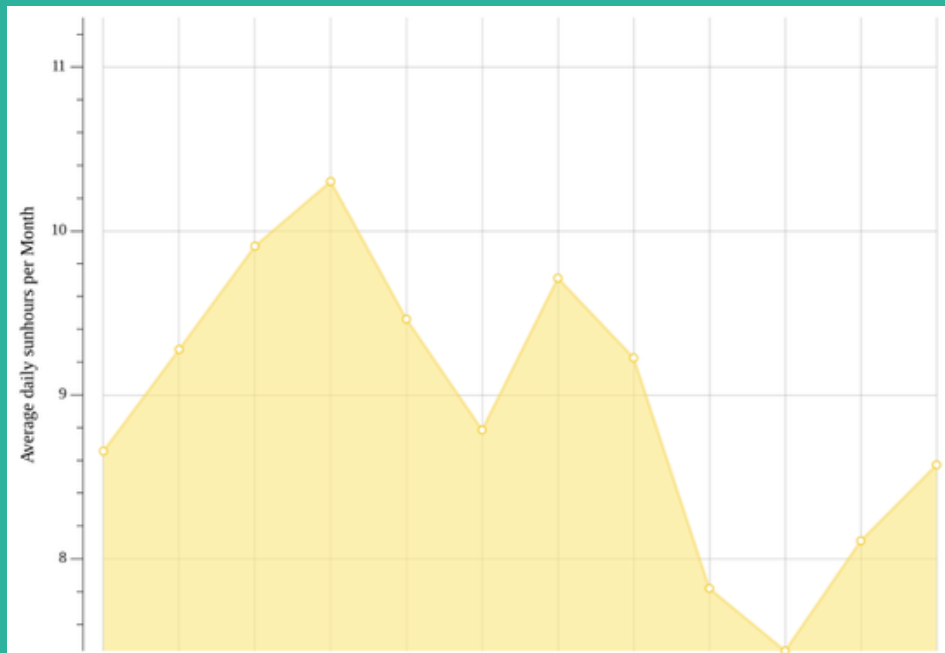
Durante febrero, la cantidad de precipitaciones es la más baja, con sólo 5 mm registrado. En septiembre, la precipitación alcanza su pico, con un promedio de 357 mm.

El mes de máximo calor en un año es mayo. La temperatura media durante este periodo alcanza hasta 20.1 °C, por lo que es la época más calurosa del año. A 16.1 °C en promedio, enero es el mes más frío del año.



	Enero	Febrero	Marzo	Abril	Mayo	Junio	Julio	Agosto	Septiembre	Octubre	Noviembre	Diciembre
Temperatura media (°C)	16.1	17.2	18.6	20.1	20.1	19.1	19.1	19.3	18.8	18.1	16.8	16.3
Temperatura mín. (°C)	11.9	12.5	13.3	14.6	15.8	15.9	15.5	15.7	15.7	14.9	13.2	12.3
Temperatura máx. (°C)	21.5	23.3	25.2	26.7	25.6	23.5	23.7	24.2	23.3	22.6	21.6	21.7
Precipitación (mm)	9	5	11	39	156	287	132	218	357	222	44	13
Humedad(%)	71%	66%	61%	62%	72%	82%	78%	78%	85%	82%	77%	73%
Días lluviosos (días)	1	1	2	5	13	17	11	13	18	14	5	2
Horas de sol (horas)	8.7	9.3	9.9	10.3	9.5	8.8	9.7	9.2	7.8	7.4	8.1	8.6

El mes con mayor humedad relativa es septiembre (84.58 %). El mes con menos humedad relativa es marzo (61.20 %). El mes con el mayor número de días lluviosos es septiembre (23.87 días). El mes con el menor número de días lluviosos es febrero (0.90 días).



Comitán de Domínguez es el lugar perfecto para disfrutar del sol. El mes con más horas de sol diarias es abril con un promedio de 10.3 horas de sol. En total, hay 309.05 horas de sol a lo largo del mes. En Comitán de Domínguez, el mes con menos horas de sol diarias es enero. De media, sólo hay unas 7.44 horas de luz solar al día durante este periodo. El número total de horas de sol en un enero típico asciende aproximadamente a 230.57.

En Comitán de Domínguez, la suma anual de horas de sol se estima en unas 3262.42 horas. Por término medio, esto equivale a una cifra mensual de aproximadamente 107.27 horas para cada mes.