

Egipto




ESFINGE DE GUIZA





UNIVERSIDAD DEL SURESTE
FERNANDA STEPHANIA RAMIREZ GUILLÉN
CATEDRÁTICO: PEDRO ALBERTO GARCÍA LOPEZ
HISTORIA DE LA ARQUITECTURA


DATOS

17/ENERO/2024

elemento	tipo	característica	boceto
Material	CALIZA	<ul style="list-style-type: none"> ROCA SEDIMENTARIA • PREDOMINADO CALCITA. 	
MUROS	ROCA CALIZA	<ul style="list-style-type: none"> • ALTURA: - 20 m (66 PIES). • LONGITUD: 73 m (240 PIES). • ANCHO: - 20 m (66 PIES). • ESTAS DIMENSIONES HACEN QUE LA GRAN ESPINGE SEA UNA DE LAS ESTATUAS DE PIEDRA MAS GRANDE DEL MUNDO. 	
COLUMNAS (DENTRO)	CALIZA	<ul style="list-style-type: none"> • ALTURA: - 5 m. • FUSTES ESCULPIDOS CON RELIEVES, REPRESENTANDO ESCENAS MITOLÓGICAS. • CAPITELAS DE FORMAS GEOMÉTRICAS. 	

elemento	tipo	característica	boceto
CABEZA (estíngel)	CALIZA	<ul style="list-style-type: none"> • ROSTRO REALISTA. • BARBA REAL. • NEMES (PAÑUELO REAL). • OJOS ALMENDRADA. 	
CUERPO	CALIZA	<ul style="list-style-type: none"> • LONGITUD: - 73 m (240 PIES). • ALTURA: - 20 m (66 PIES). • PATAS: - Extendidas hacia adelante. - Descanso (trono). • ROSTRO: - BARBA CEREMONIAL. 	

- ubicación?



- ALTURA:
 - 20 m
 - 66 PIES
 - PATAS:
 - Extendidas hacia adelante.
 - Descanso (trono).
 - ROSTRO:
 - BARBA CEREMONIAL.