SUPERNOTAS UNIDAD III

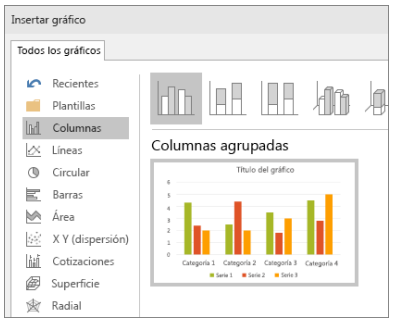

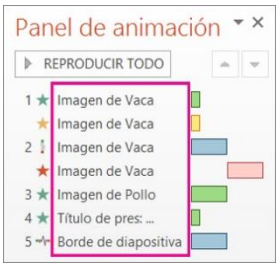

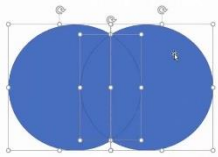

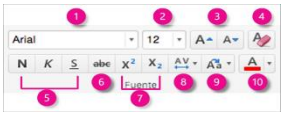

DESPLAZAMIENTO Y ALINEACIÓN DE OBJETOS

ALINEAR OBJETOS

USAR GUÍAS Y LÍNEAS DE DIVISIÓN

AGREGAR ANIMACIONES A TEXTO, IMÁGENES, FORMAS Y OTROS

AÑADIR ELEMENTOS VISUALES A LAS DIAPOSITIVAS

SELECCIÓN Y AGRUPACIÓN DE OBJETOS

TRABAJO CON LOS OBJETOS DE POWER POINT

CAMBIAR EL TAMAÑO, TIPO Y COLOR DE LETRA

FORMATOS DE PÁRRAFOS

USAR GUÍAS Y LÍNEAS DE DIVISIÓN

Permiten ubicar con precisión un objeto sirven de mucho a la hora de diseñar

DIBUJAR UNA FORMA LIBRE

DIBUJAR UNA FORMA

AÑADIR TEXTO A LAS DIAPOSITIVAS

CAMBIAR LA ORIENTACIÓN DE LAS DIAPOSITIVAS

Esta opción es recomendable establecerla de acuerdo al tipo de trabajo

LA H. forma permite crear nuevos objetos a partir de los predeterminados; o crear una personalizado con la H. de forma libre

Cuadro de texto

AGREGAR TEXTO QUE FORMA

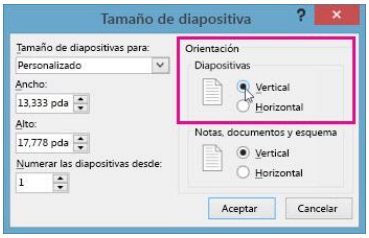

Herramienta eficaz para poder desplazar un texto a cualquier parte de la diapositiva

Permite fácilmente agregar, editar texto dentro de una forma