



LEGISLACIÓN EN SALUD Y ENFERMERIA

CATEDRATICO:

Dr. Cesar Alexis García Rodríguez.

Alumna:

Karla Guadalupe Domínguez Sánchez.

Trabajo:

➤ "Resumen"

Tema:

Tiempos quirúrgicos

Licenciatura: **Enfermería**

Cuatrimestre: **8°**

OCOSINGO CHIAPAS

22 / Enero / 2024

Tiempos quirúrgicos

Karla Guadalupe Dominguez Sanchez

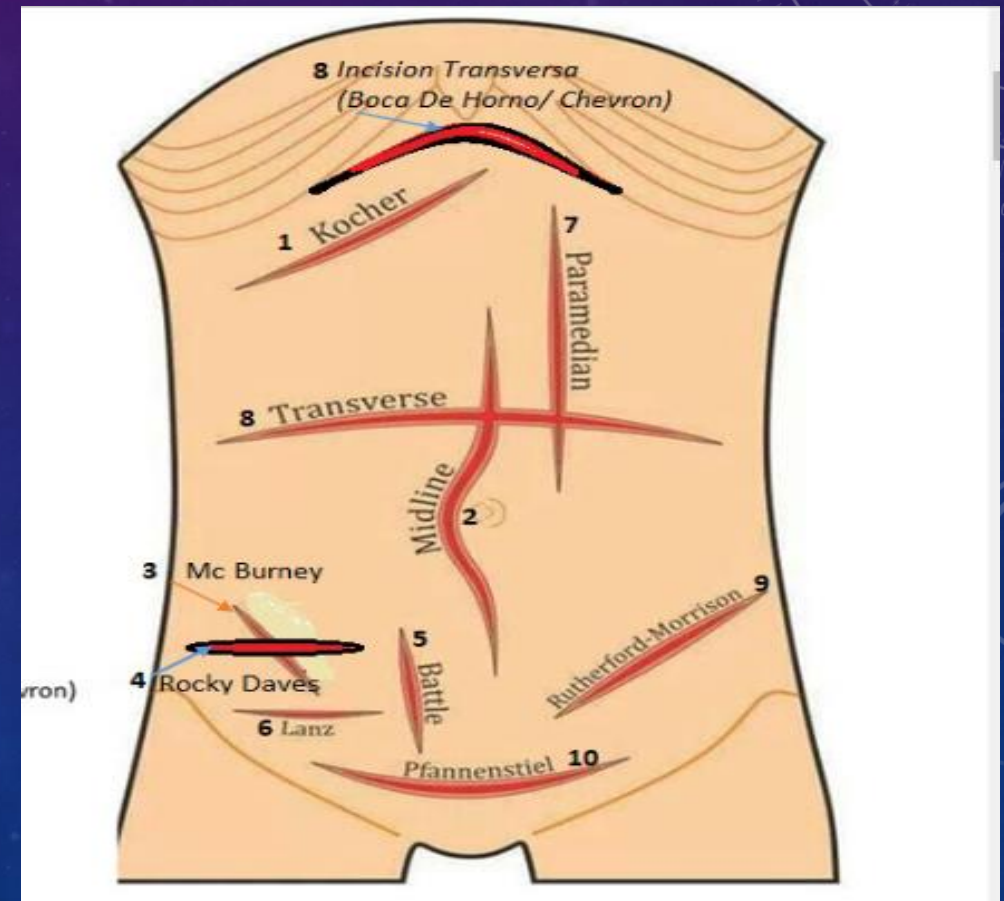
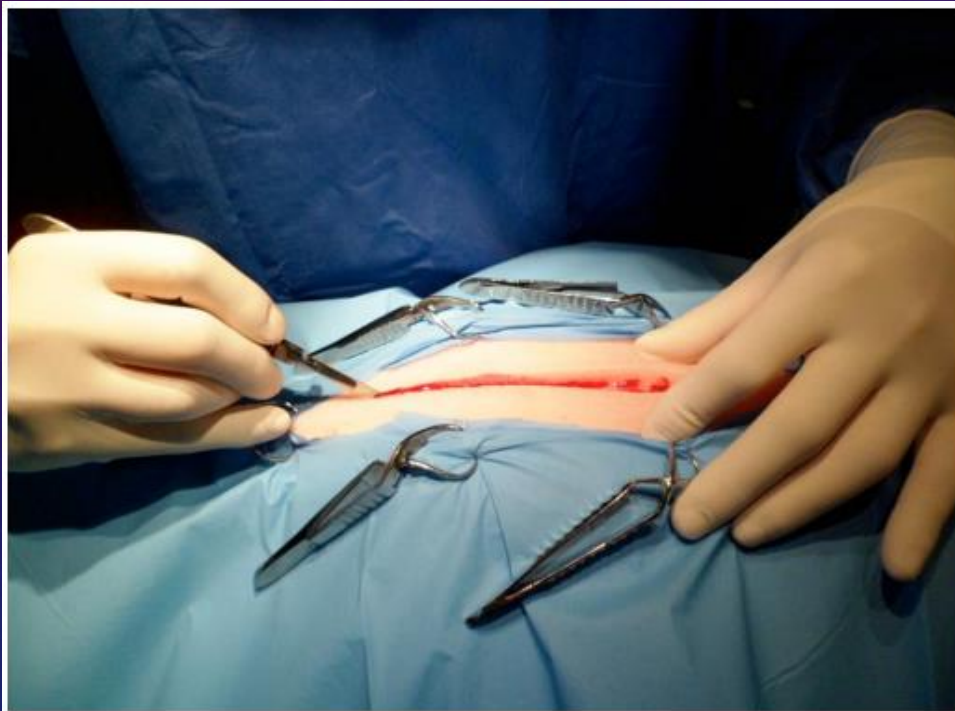
8 cuatrimestre

SON UNA SERIE DE PASOS QUE SUCEDEN UNA A OTRA EN FORMA ORDENADA, LLAMADA TIEMPOS FUNDAMENTALES DE LA TÉCNICA QUIRÚRGICA

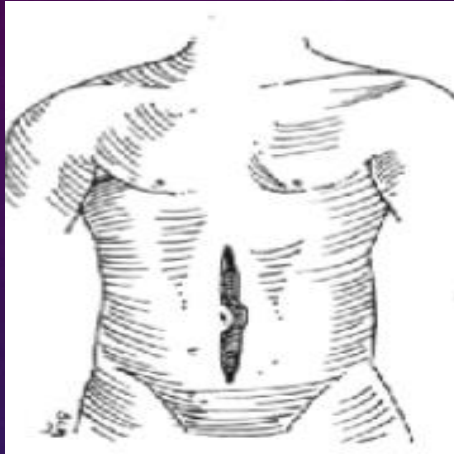


1° INCISIÓN

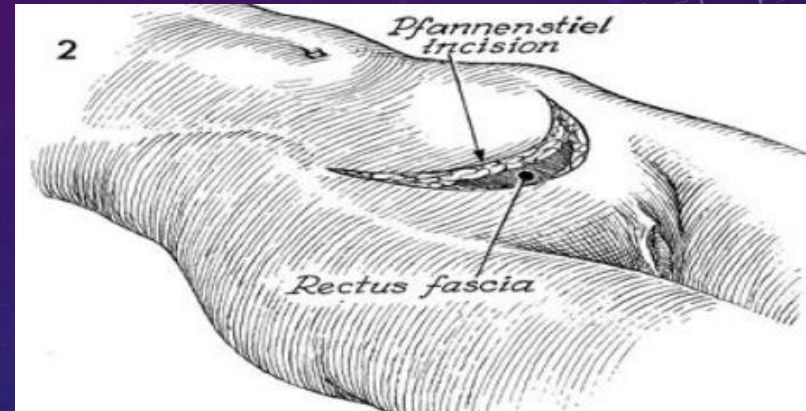
División o corte metódico de las partes blandas con un instrumento cortante o bisturí.



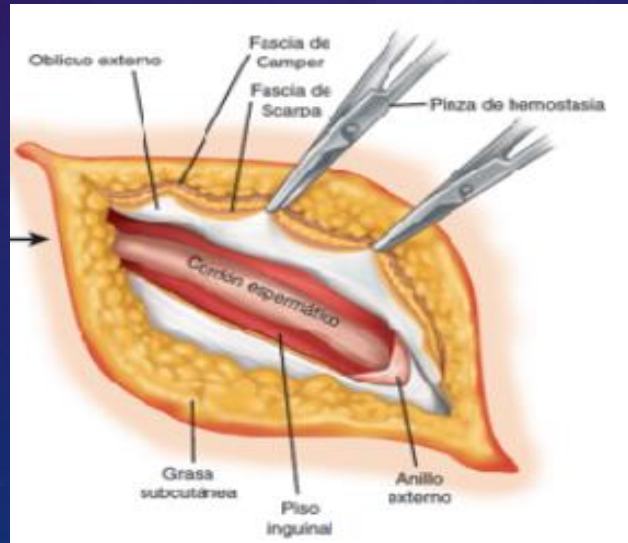
- Línea media



- Incisiones transversales

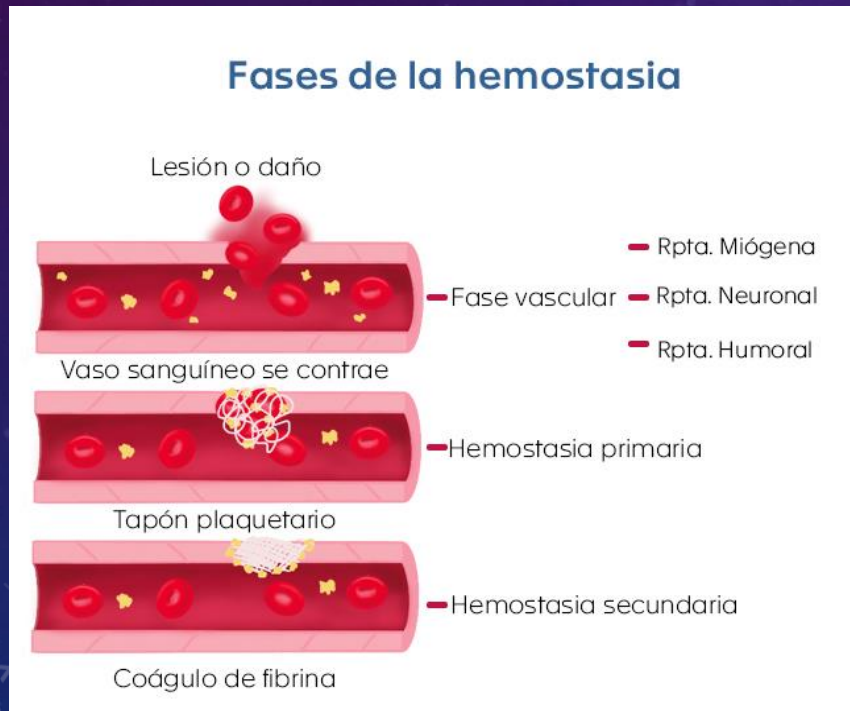


- Inguinal



2° HEMOSTASIA

- Es un proceso complejo cuya función es limitar la pérdida de sangre a través de un vaso lesionado.
- Se realiza con puntos de sutura, coagulación con bisturí eléctrico, compresión y agentes hemostáticos.



Tipos de hemostasia

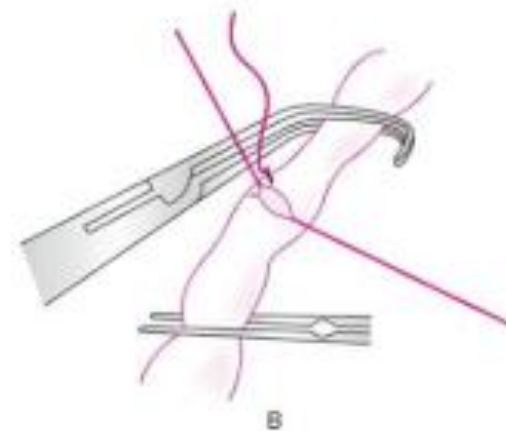
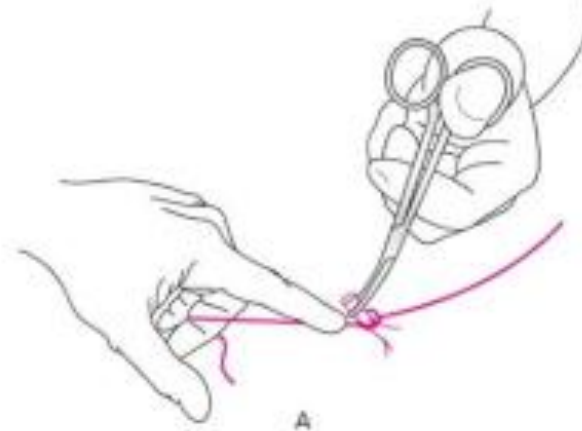
- Quirúrgica: preventiva y curativa.

Preventiva:

- Sobre miembros: Torniquetes, banda smarch.
- Sobre víseras: Pinzamientos, ligadura.
- Infiltración con vasoconstructor: Medicamentos.

Curativa:

- Temporal: Presión, compresión, pinzamiento.
- Definitiva: Ligaduras, tópicos, térmicas.



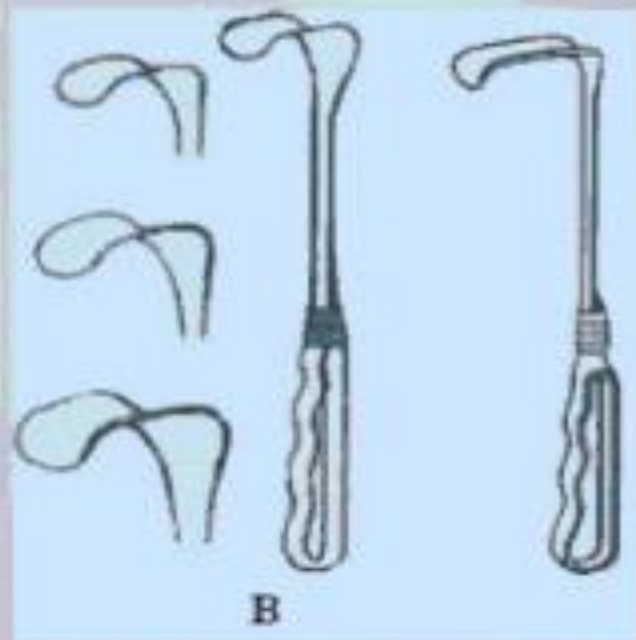
EXPOSICIÓN O SEPARACIÓN

Cuando el cirujano profundiza en los planos, los tejidos pueden obstaculizar su trabajo. Es la función del asistente el de separar correctamente los tejidos para permitir las maniobras y la visión clara.





Farabeuf



Richardson

Separación de tejidos superficiales



Valvas



Deaver

**Separación profunda
Laparotomía, colecistectomía
Y varias mas**

DISECCIÓN

- Es la división metódica de los tejidos y órganos del cuerpo para el estudio de su disposición y características anatómicas.

Tipos

- Disección Roma
- Disección Digital
- Disección con instrumentos



SUTURA

Se define como la coaptación quirúrgica que se practica en los bordes o extremos de una solución de continuidad (herida) con el fin de mantenerlos unidos en tanto se obtiene la cicatrización.



Las suturas se clasifican en:

- Absorbibles
- No absorbibles
 - Hay suturas con memoria: Nylon, Vicryl, Dexon.
 - Sin memoria: Seda, Catgut crómico, Catgut simple, Algodón.

GRACIAS