


## **SMMA**

### **PATOLOGÍA Y TÉCNICAS QUIRURGÍCAS PORCINOS**




**MÉDICO**  
**ROBERTO**  
**SEDANO**

**REALIZADO POR: ROBERTO OROZCO HERNÁNDEZ**

**QUINTO CUATRIMESTRE**  
**GRUPO A**

# SINDROME MASTITIS METRITIS AGALACTICA

**SMMA**



## ● ¿QUÉ ES?

es un síndrome complejo que se presenta en cerdas poco después del parto. Este síndrome es causado por una infección bacteriana de la glándula mamaria y el tracto urogenital.


## ● SIGNOS CLÍNICOS

Los signos clínicos incluyen constipación, fiebre (+1.0 a 1.5°C) y anorexia.

La inapetencia es frecuentemente el primer signo notorio así como la inquietud al amamantar y la pérdida de la condición de la camada.

En algunos casos la baja en la producción de leche y la pobre ganancia de peso vivo de los lechones puede ser el único indicador del problema.

# SINDROME MASTITIS METRITIS AGALACTICA



- **DIAGNOSTICO**

El diagnóstico se basa en los signos clínicos, particularmente en la inapetencia de la cerda y la reducción en la condición de la camada.

- **TRATAMIENTO**

El uso de antibióticos y medicamento para reducir la inflamación y la inyección de productos que estimulen la producción de leche.

- **PROFILAXIS**

La mejor acción preventiva contra el síndrome MMA es una buena higiene.

**BIBLIOGRAFÍA**

<https://www.elsitioporcino.com/articles/2514/mastitis-metritis-agalactia-mma/>

