


## **SALMONELLA PORCINA**

**PATOLOGÍA Y TÉCNICAS QUIRURGÍCAS PORCINOS**



**MÉDICO**  
**ROBERTO**  
**SEDANO**

**REALIZADO POR: ROBERTO OROZCO HERNÁNDEZ**

**QUINTO CUATRIMESTRE**  
**GRUPO A**

# SALMONELOSIS PORCINA




## ¿QUÉ ES?

La Salmonelosis Porcina, es causada por una bacteria del género *Salmonella* sp. Se trata de un grupo de patógenos universales, adaptados a una lista infinita de huéspedes, incluidos los humanos.

## ETIOLOGÍA

La bacteria de la salmonela generalmente vive en los intestinos de animales y humanos y se expulsa mediante las heces (materia fecal).




## PATOGENIA

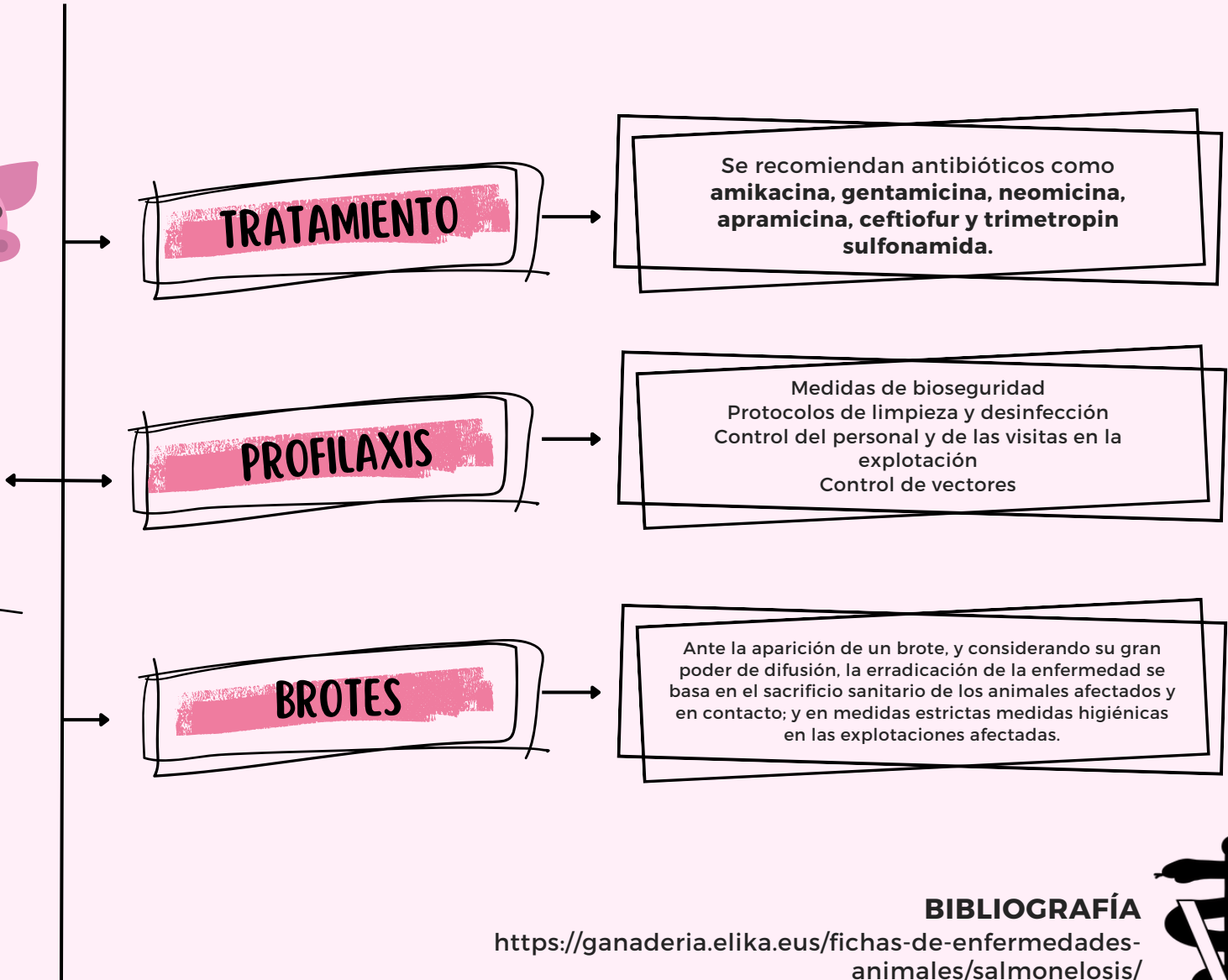
En cerdos: *Salmonella typhimurium* (en Europa) y *Salmonella choleraesuis* (en América).

## DIAGNÓSTICO

Los signos clínicos de la salmonelosis no son específicamente distintivos, y sólo permiten sospechar la enfermedad. Se debe realizar un diagnóstico diferencial con pruebas de laboratorio.



# SALLMONELLA EN PORCINOS



## BIBLIOGRAFÍA

<https://ganaderia.elika.eus/fichas-de-enfermedades-animales/salmonelosis/>

[https://www.3tres3.com/es-mx/enfermedades/salmonelosis\\_105](https://www.3tres3.com/es-mx/enfermedades/salmonelosis_105)

