

**UDS**  
Mi Universidad

**UDS UNIVERSIDAD DEL SURESTE**  
**CAMPUS TAPACHULA**  
**MEDICINA VETERINARIA Y ZOOTECNIA**




# CASTRACIÓN DE PORCINOS

**MÉDICO ROBERTO GARCÍA-SEDANO BARREDA**

REALIZADO POR: ROBERTO OROZCO HERNÁNDEZ

**QUINTO CUATRIMESTRE**  
**GRUPO A**

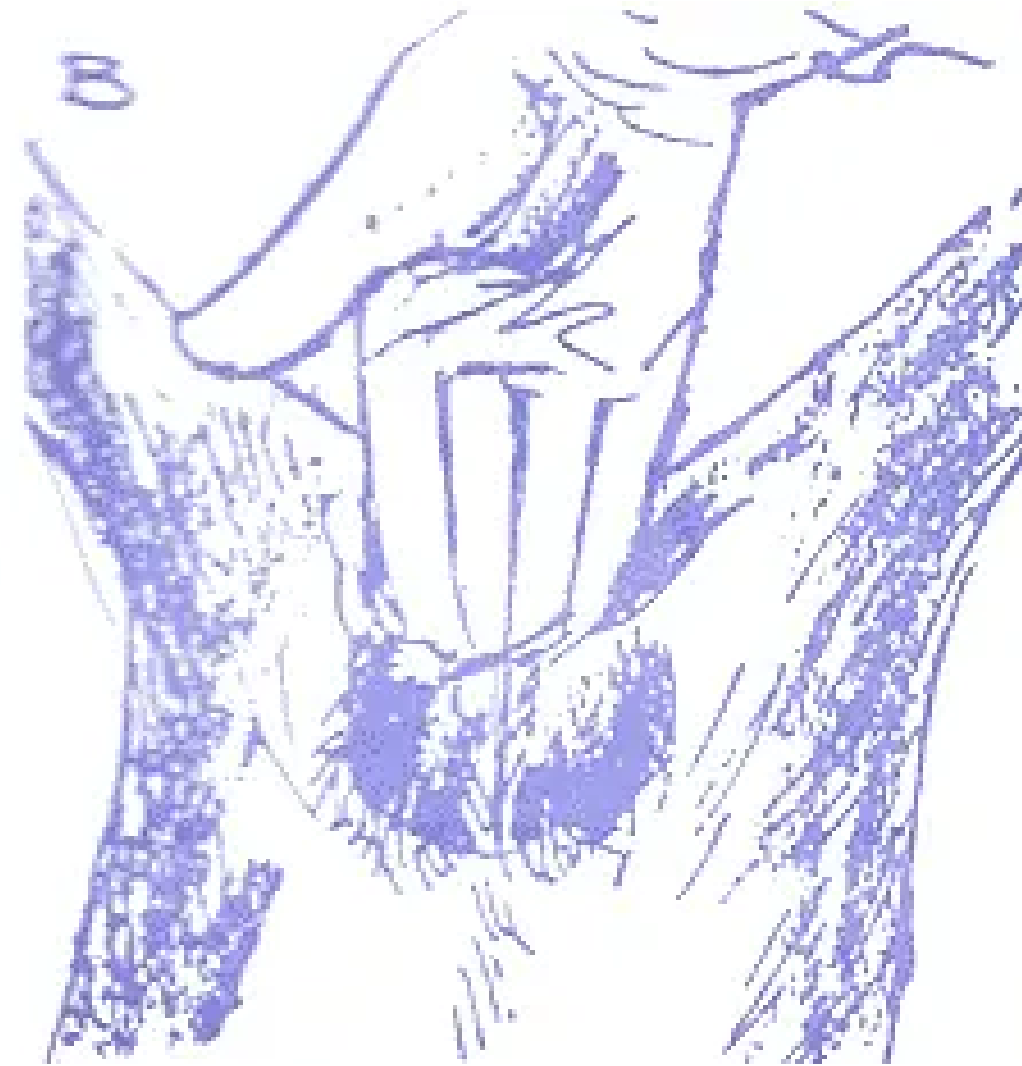


**EL MEJOR MOMENTO PARA LA  
CASTRACIÓN DEL CERDO ES ENTRE LA  
PRIMERA Y QUINTA SEMANA DE VIDA.**

**SE EVITARÁN INCONVENIENTES  
POSTERIORES E, INCLUSO, HEMORRAGIAS  
QUE SUELEN PRODUCIRSE EN ANIMALES  
DE MAYOR TIEMPO DE VIDA.**



**A - LAVADO DE LA ZONA GENITAL CON AGUA JABONOSA, SECANDO LUEGO CON UN PAÑO LIMPIO.**



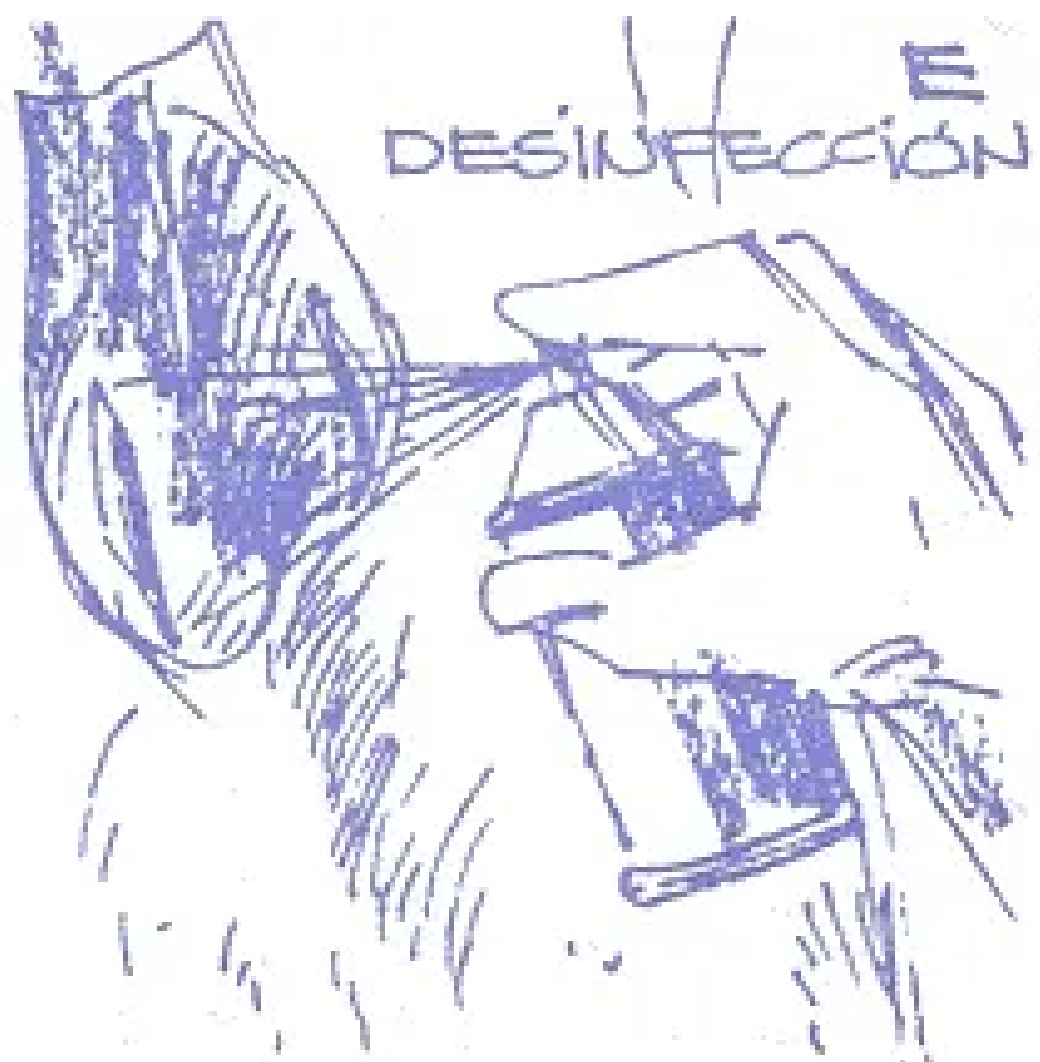
**B - CON LOS DEDOS DE LA MANO SE EMPujan LOS TESTÍCULOS HACIA DELANTE.**



**C - SE PRACTICA UNA  
INCISIÓN SOBRE CADA  
TESTÍCULO.**



**D - SE TIRAN HACIA FUERA  
LOS TESTÍCULOS CON LA  
TÚNICA VAGINAL SE LE DA  
VUELTAS SUAVES HASTA  
QUE SE SUELTEN.**



**E - SE VIERTE ALGÚN  
ANTISÉPTICO SOBRE LA  
HERIDA DEJANDO LUEGO  
EN LIBERTAD AL CERDO.**

**ES RECOMENDABLE ADMINISTRAR  
ANTIBIÓTICO POR LOS PRIMEROS DÍAS  
CONSECUTIVOS A LA CASTRACIÓN.**

**BIBLIOGRAFÍA**

**[HTTPS://WWW.PORCICULTURA.COM/DESTACADO/MANUAL-DE-CASTRACION-DE-CERDOS](https://www.porcicultura.com/destacado/manual-de-castracion-de-cerdos)  
[HTTPS://WWW.ELSIPIORCINO.COM/PUBLICATIONS/7/MANEJO-SANITARIO-Y-TRATAMIENTO-DE-LAS-ENFERMEDADES-DEL-CERDO/354/CASTRACION-DEL-CERDO-NORMAL](https://www.elsitioporcino.com/publications/7/manejo-sanitario-y-tratamiento-de-las-enfermedades-del-cerdo/354/castracion-del-cerdo-normal)**