



**PATOLOGIA EQUINOS
MATERIA**

**5°B
CUATRIMESTRE**

**M.V.Z BARREDA ROBERTO GARCIA SEDANO
MÉDICO**

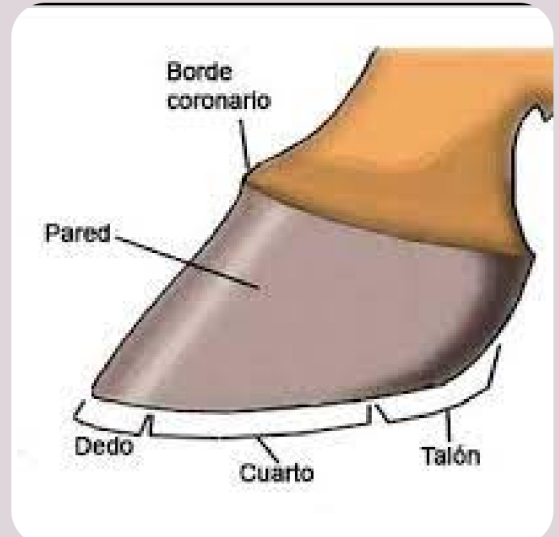
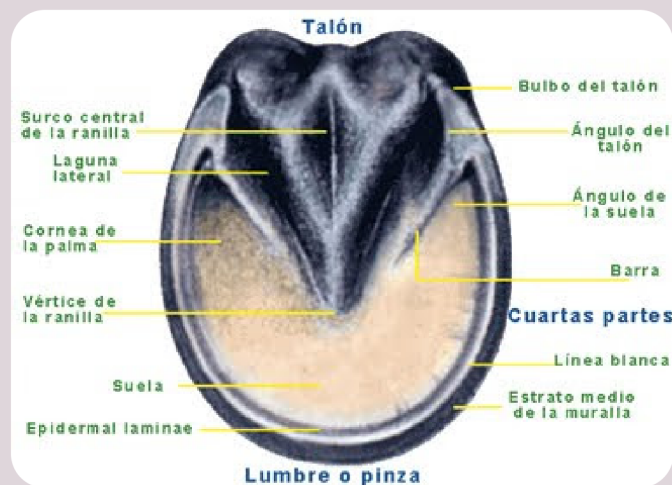
**ANATOMIA DEL CASCO
TEMA**

**ANGEL ARMANDO HERNÁNDEZ GÓMEZ
ALUMNO**

**LIC. MEDICINA VETERINARIA Y ZOOTECNIA
LICENCIATURA**

ANATOMIA CASCO DEL EQUINO

CASCO DEL EQUINO



¿QUÉ ES?

capa córnea más externa del pie, cuya función es proteger partes internas tan delicadas como son los huesos, los tendones, los vasos sanguíneos y los nervios.

¿QUÉ TIENE ADENTRO?

Hueso navicular y bolsa navicular. Almohadilla plantar. Tendón flexor digital profundo. Tendón extensor digital común.

CUARTO Y RAZA

¿QUE ES?

Es la fisura de la uña localizada hacia los hombros



CAUSAS


cascos, quebradizos, resacos, defectos de aplomo



TRATAMIENTO

puntos de fuego en la parte terminal de la fisura o hacer una canaleta para evitar que siga





▷ **De qué está hecho el casco del caballo? ✓ Estructura y Cuidado**

Descubre los secretos del casco equino: su composición, estructura esencial y los mejores cuidados para mantener la salud y bienestar de tu caballo.

<https://www.anato.cl/0003ustalumnos/anato2/lectures/002014/001-Casco%20equino..pdf>



El cuidado de los cascos del caballo

Información completa y sencilla con fotografías y vídeo sobre el cuidado de los cascos en el caballo. La importancia de la higiene, el recorte adecuado y la alimentación para tener un casco sano. La...

 pavo-horsefood.es