



UNIVERSIDAD DEL SURESTE
MEDICINA VETERINARIA Y ZOOTECNIA
TAPACHULA CHIAPAS

MAESTRO:
ROBERTO GARCIA
SEDANO

MATERIA:
INTRODUCCION A LA
CIRUGIA, PATOLOGIA Y
TECNICAS
QUIRURGICAS DE
EQUINOS

PROYECTO:
SUPER NOTA.

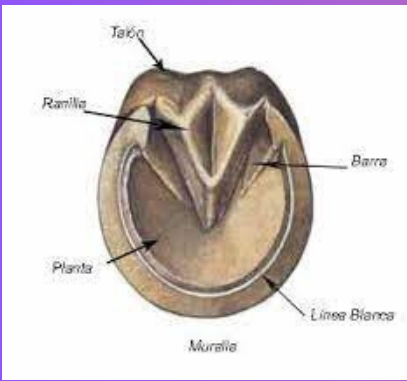
ALUMNA:
ALONDRA CABRERA
CRUZ

5 PARCIAL

ANATOMIA DEL CASCO DEL EQUINO

Anatomía

casco, estructuras sensitivas y elasticas, tendones, ligamentos, huesos y articulaciones. Cada pie esta diseñado para soportar peso, absorber el choque, resistir el uso, proveer tracción, conducir humedad y ayudar al bombeo de sangre venosa.




Ranilla

(la parte en forma de V que ocupa la parte trasera de la palma.



Pared

Le da forma al casco y cubre las partes dorsal, medial y lateral del extremo del dedo. En palmar (plantar) se incurva en ángulo agudo hacia dorsal y axil constituyendo las barras.



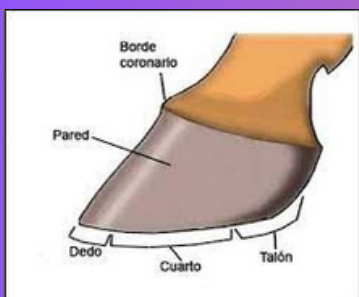
Línea blanca

es la línea que separa la muralla del resto de la palma.



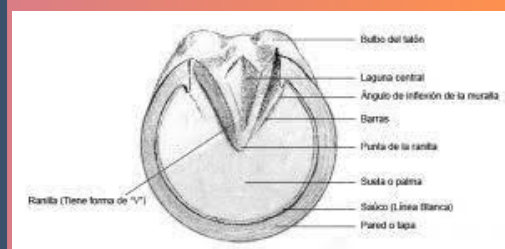
Muralla

Parte del casco que es visible cuando el pie esta posado sobre el suelo, soporta la mayor parte del peso, porción más expuesta al uso y traumas, cubre externamente al casco



Suela

Forma la mayor parte de la superficie basal del casco su forma es ligeramente semilunar, la suela se continua con la muralla a través de la LINEA BLANCA



Internamente en el casco existen 3 huesos de suma importancia, en primer lugar se encuentra la epífisis distal de la segunda falange, el hueso navicular y la tercera falange.

ENFERMEDAD DE CUARTO Y RAZA



¿QUÉ ES?

SE LE LLAMA CUARTO A LA FISURA DE LA UÑA LOCALIZADA HACIA LOS HOMBROS, CUARTAS PARTES Y TALONES; LA RAZA SE LE NOMBRA A LA MISMA LESIÓN PERO LOCALIZADA EN LAS PINZAS. PUEDE SER SUPERFICIALES O PROFUNDAS.

CAUSAS

CASCOS QUEBRADIZOS, RESECOS, VIDRIOSOS, DEFECTOS DE APLOMOS.



SIGNOS

INSPECCIONAR LA UÑA, SI ES NECESARIO RASPAR UN POQUITO, CLAUDICACION



TRATAMIENTO

- PUNTOS DE FUEGO EN LA PARTE TERMINAL DE LA FISURA
- O HACER UNA CANALETITA CON UNA LIMA PARA EVITAR QUE SIGA



IDENTIFICARLO

LAS RAZAS SON MAS FRECUENTES EN LAS PATAS Y LOS CUARTOS EN LAS MANOS.



PROFILAXIS

HAY QUE TENER UNA LIMPIEZA CADA 4 SEMANAS A LOS CASCOS DEL CABALLO PARA PREVENIR UNA ENFERMEDAD.





REFERENCIAS

- <http://www.anato.cl/0003ustalumnos/anato2/lectures/002014/001-Casco%20equino..pdf>
- <http://blog.genescol.com/2016/05/26/anatomia-del-casco/>