

Alumno

**Leslie Abigail García
López**

5° cuatrimestre

**Lic. Medicina veterinaria y
zootecnia**

Materia

**INTRODUCCION A
LA CIRUGIA,
PATOLOGIA Y
TECNICAS
QUIRURGICAS DE
EQUINOS**

Docente

**MVZ Roberto García
Sedano**

**Actividad
Super nota**

Fecha

17 de enero de 2024



ANATOMIA

DEL CASCO EQUINO




PARTES SENSITIVAS

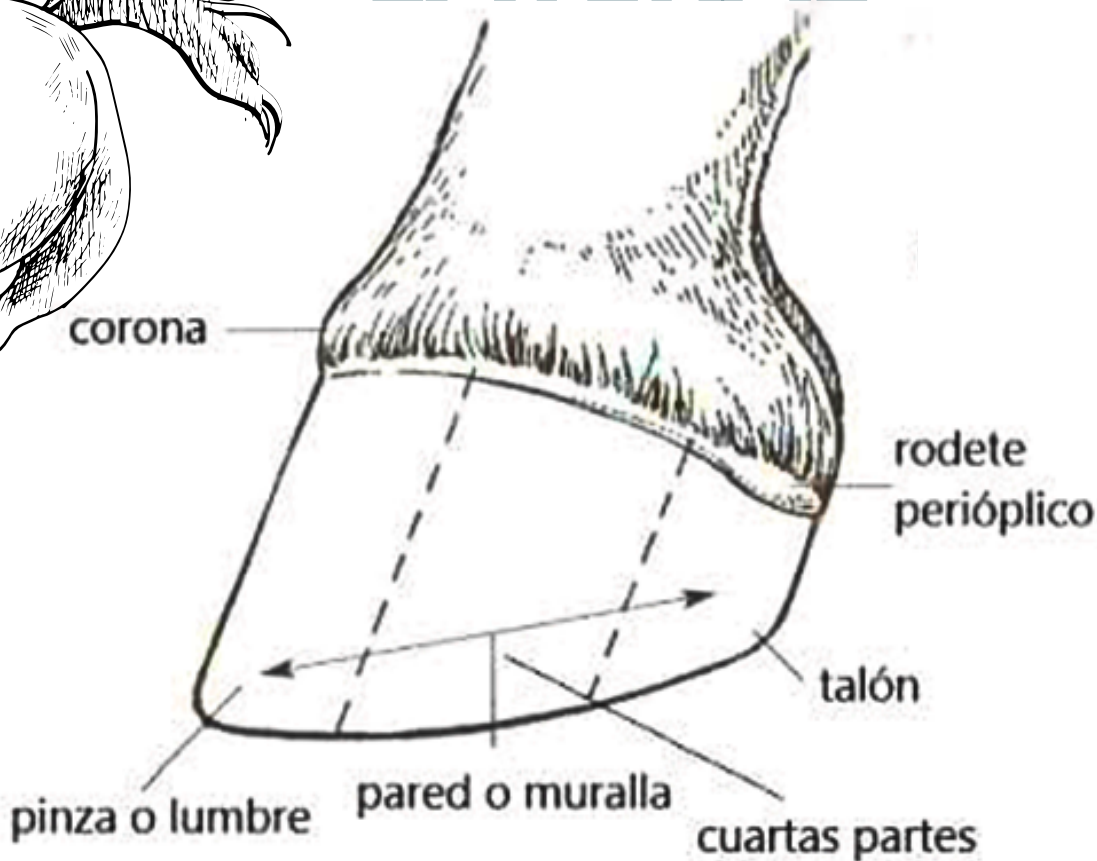
PARTES NO SENSITIVAS

CORION
CORION CORONARIO
CORION LAMINADO
CORION DE SUELA
CORION DE LA RANILLA

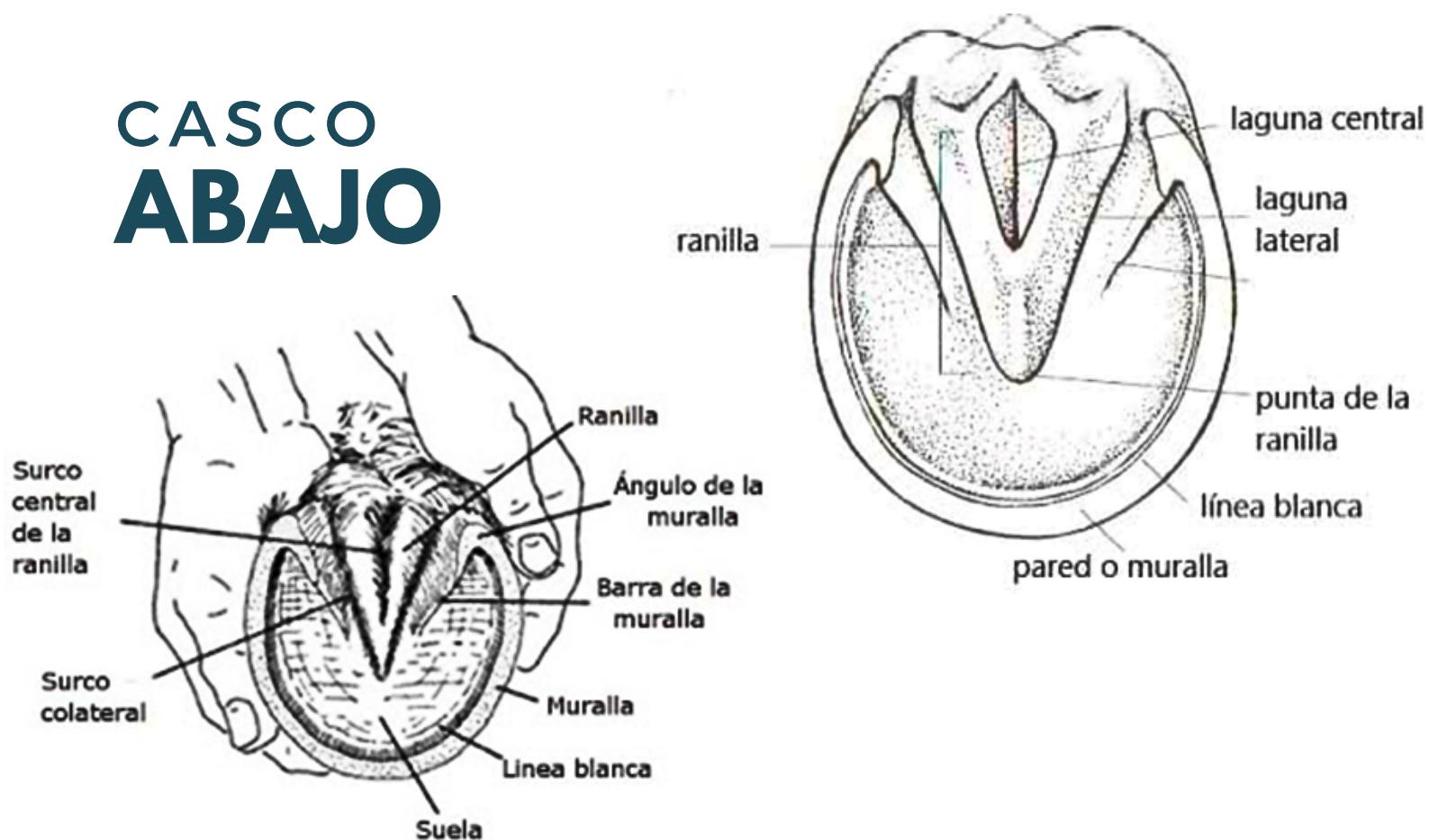
LAMINA INSENSITIVA
PERIOPLE
PRED: MURALLA
SUELA
RANILLA



CASCO LATERAL



CASCO ABAJO



CUARTO Y RAZA

los cascos de los caballos sufren daños como grietas y cuartos. Las grietas son pequeñas líneas o hendiduras en la superficie del casco, causadas por la deshidratación, el uso excesivo o un estiramiento excesivo del casco

FISURAS EN LA PARED DEL CASCO SUPERFICIALES

DEPENDIENDO SU DIRECCIÓN

Superficiales: no suelen causar dolor ni generar mayores problemas, ya que afecta a la capa superficial de la pared sin llegar a zonas sensibles

Ascendentes: nacen en el borde solear abriéndose hacia el rodete coronario.

Profundos al no tratar correctamente un cuarto superficial, estos ya afectan al corion laminar, suelen ser dolorosos produciendo claudicación y en casos más graves llegar a ser hasta sangrantes.

Descendente: este nace en el rodete coronario con dirección al borde solear.



BIBLIOGRAFIA:

Rose RJ and Hodgson DR. Manual clínico de equinos, Interamericana-McGraw-Hill (1995); pp. 539-541.
Rose RF, Hodgson DR. Manual of Equine Practice. 2nd ed. W.B. USA: Saunders, 2000.