



Nombre del alumno: RITA JULIETA VELAZQUEZ VAZQUEZ

Nombre del profesor: ELIZABETH ESPINOZA LOPEZ

Nombre del trabajo: CUADRO SINOPTICO 3.3, 3.4, 3.7, 4.12, 4.13

Materia: GINECOLOGIA Y OBSTETRIA

Grado: QUINTO CUATRIMESTRE

DISTOCIA

DEFINICION

TRABAJO DE PARTO DIFICIL SE CARACTERIZA POR UN AVANCE LENTO ANORMAL DEL PARTO

- SE CLASIFICA EN
- DISTOCIAS MECANICAS
- FETALES
- DINAMICAS

DISTOCIAS FETALES

POR MAL PRESENTACION: BREGMATICA, FRENTE, CARA

POR TAMAÑO Y FORMA: DISTOCIA DE HOMBROS

MACROSOMIAS LOCALIZADAS: DE LA CABEZA(HIDRICEFALIAEPIGNATOS) DEL CUELLO (BOCIO, TUMURALES)

MECANICA

SE DIVIDE EN

DISTOCIA OSEA

PELVIS SIMETRICA

- PELVIS REGULARMENTE ESTRECHA
- PELVIS PLANA SIMPLE, RAQUITICA
- PELVIS TRANSVERSAL ESTRECHA
FORMA OVAL- TRIANGULAR
- PELVIS ASIMETRICA
- PELVIS LUXACAN CONGENITA ALA CADERA, POLIOMILITIS

DISTOCIA BLANDAS DEL CANAL DE PARTO

CONGENITAS

- AGENESIA O HILOPASIA
- UTERO UNICORNE
- UTERO DIDELFO, TABICADO

SECUENDARIA

- TUMORACIONES

DINAMICAS

PRODUCTO DE ACTIVIDAD UTERINA DEFECTUOSA (FRECUENCIA, INTENSIDAD, DURACION)

HIPODINAMICAS

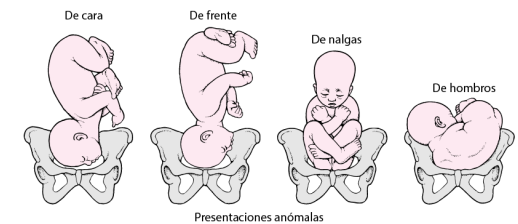
- HIPOSISTOLIAS, BRADISISTOLIAS, HIPOSISTOLIAS

HIPERDINAMICAS

- HIPERSISTOLIAS,TAQUISISTOLIAS, HIPERTONIA, POLISISTOLIAS

ALTERACIONES DEL TGD

- INCORPORACION DEL 1Y 2 GRADO, INVERSION DE TG, ANILLOS DE CONSTRACCION



EMBARAZO ECTOPICO

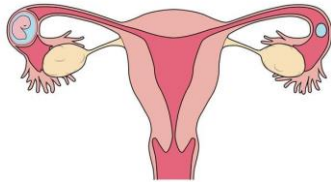
PRODUCIDO CUANDO UN OVULO FECUNDADO SE IMPLANTA Y CRECE FUERA DE LA CAVIDAD PRINCIPAL DEL UETRO, EL 98% SE IMPLANTA EN UNA TROMPA DE FALOPIO

SIGNOS Y SINTOMAS

- DOLO EN PARTE BAJA DEL ABDOMEN
- HEMORRAGIA VAGINAL
- DETECCION UTERO DISCRETAMENTE CRECIDO CON DOLOR PROVOCADO PO EL DEZPLASAMIENTO DEL CUELLO Y ALA PRESION DEL FONDO DEL SACO DE DOUGLAS

CAUSAS

- ALTERACIONES QUE EVITAN O RETRASAN EL PASO DEL HUEVO (SALPINGITIS ANOMALIAS DEL DESARROLLO DE LA TROMPA
- ANOMALIAS DEL HUEVO(ALTERACIONES CROMOSOMICAS DEL HUEVO)



CONSULTA PRECONCEPCIONAL

EL MEDICO DEBERA EVALUARLA SALUD DE LA FUTURA MADRE, INDAGAR ENFERMEDADES QUE PADEZCA, ANTECEDENTES EN SUS EMBARAZOS, ENFERMEDADES INFECCIOSAS ETC.

ASI COMO TAMBIENSU AMBIENTE LABORAL Y FAMILIAR, CON LA FINALIDAD DE QUE EL EMBARAZO OCURRA EN LA MEJOR CONDICION.

PLANIFICACION FAMILIAR

DEFINICION

SE REFIERE HABITUALMENTE AL CONJUNTO DE PRACTICAS ORIENTADAS AL CONTROL DE REPRODUCCUION SEXUAL MEDIANTE EL USO DE METODOS ANTICONCEPTIVOS EN LA PRACTICA DEL ACTO SEXUAL



RIESGO REPRODUCTIVO

ES UNA CARACTERISTICA QUE PRESENTA UNA MUJER EN EDAD FERTILY QUE SE RELACIONA CON LA PROBABILIDAD DE ENFERMAR EN CASO DE UN EMBARAZO.

SI CONOCES A TIEMPO CUAL EL RIESGO REPRODUCTIVO, SI ES QUE EXISTE SE PUEDE EVITAR COMPLICACIONES EN LA SALUD Y DURANTE EL EMBARAZO



MÉTODOS ANTICONCEPTIVOS

PERMANENTE

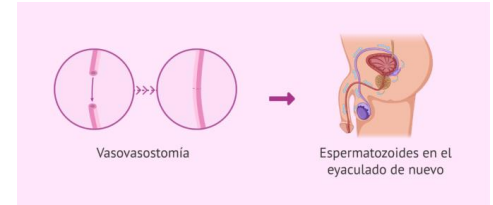
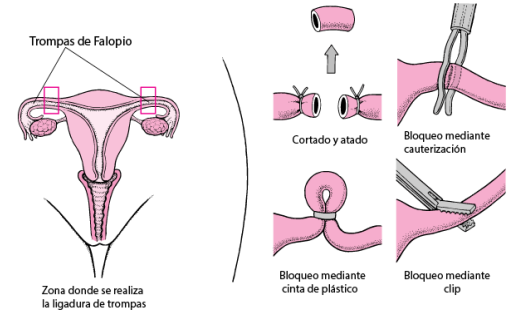
ESTERILACION

VASECTOMIA

METODO DE PLANIFICACION FAMILIAR SENCILLO Y EFECTIVO IMPIDE EL PASO DE ESPERMATOZOIDES POR LOS CONDUCTOS DEFERENTES

LA OTB METODO

EN EL CUAL SE CORTAN O LIGAN LAS TROMPAS DE FALOPIO EVITANDO EL PASO DEL OVULO PARA UNIRSE CON EL ESPERMATOZOIDE



TEMPORALES

BARRERA

MECANICA O FISICA

- CONDON
- PARCHES
- IMPLANTESUBDERMICO
- IMPLANTE INTRAUTERINO
- ANILLO VAGINAL

QUIMICA U HORMONAL

- PASTILLAS ANTICONCEPTIVAS
- INYECCION ANTICONCEPTIVAS



NATURAL

- METODO DE RITMO- CALENDARIO
- METODO DE MOCO CERVICAL
- METODO DE TEMPERATURA BASAL

