



**Mi Universidad**

## **Súper Nota**

*Nombre del Alumno: Luisa Raquel Padrón Gómez*

*Nombre del tema: Cerebro Y Lenguaje*

*Parcial: Único*

*Nombre de la Materia: Pensamiento y Lenguaje*

*Nombre del profesor: Luisa Bethel López Sánchez*

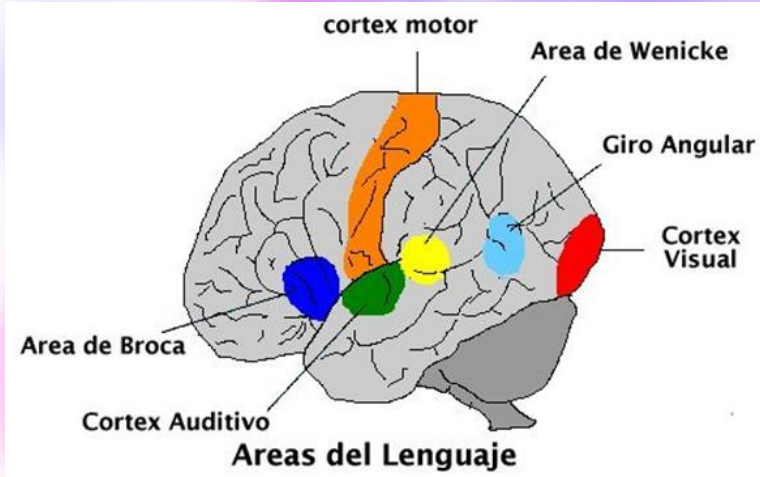
*Nombre de la Licenciatura: Psicología General*

*Cuatrimestre: 5to Cuatrimestre*

*Lugar y Fecha de elaboración:*

*Pichucalco, Chiapas, 11 de marzo de 2024*

# Cerebro y Lenguaje



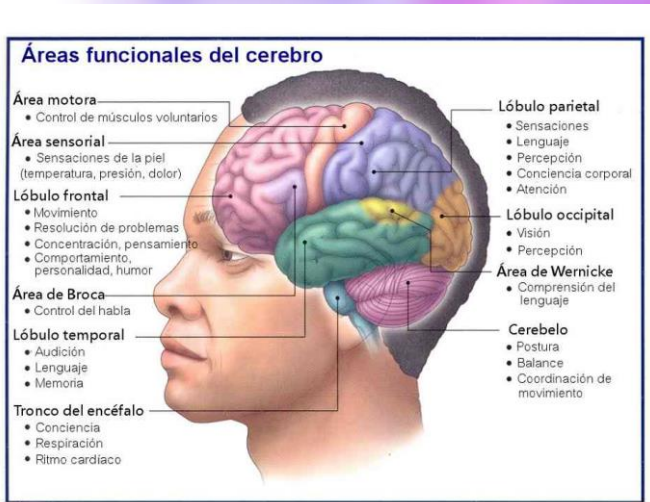
"Cerebro y Lenguaje"

Obtenido de: [bases neurales del lenguaje - Búsqueda Imágenes \(bing.com\)](#)



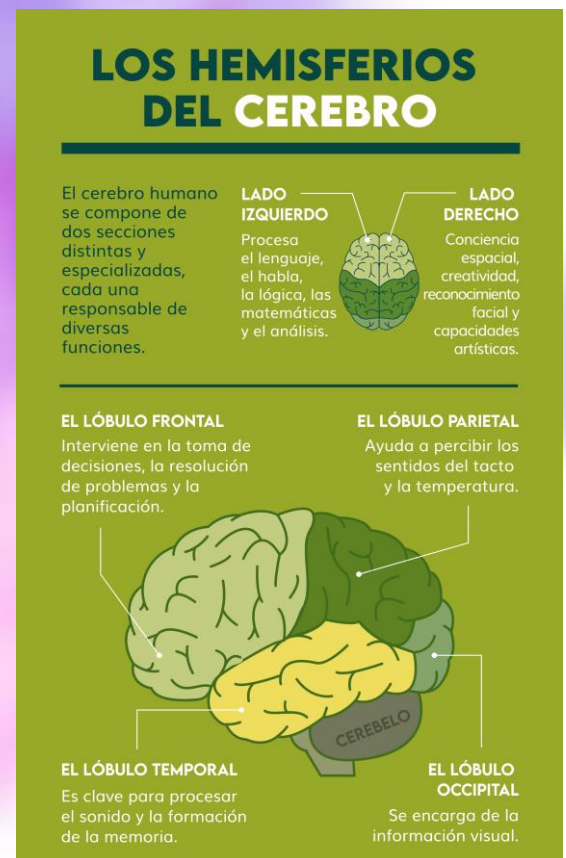
"Hemisferio Derecho"

Obtenido de: [hemisferio derecho dibujo - Búsqueda Imágenes \(bing.com\)](#)



"Áreas y Tractos en Funciones"

Obtenido de: [glosario del cerebro - Búsqueda Imágenes \(bing.com\)](#)



"Hemisferios Cerebrales"

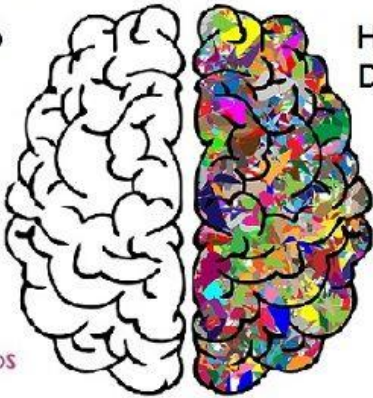
Obtenido de: [proceso en las información y hemisferio cerebral - Búsqueda Imágenes \(bing.com\)](#)

## El Cerebro y Los Hemisferios Cerebrales

### Hemisferio Izquierdo

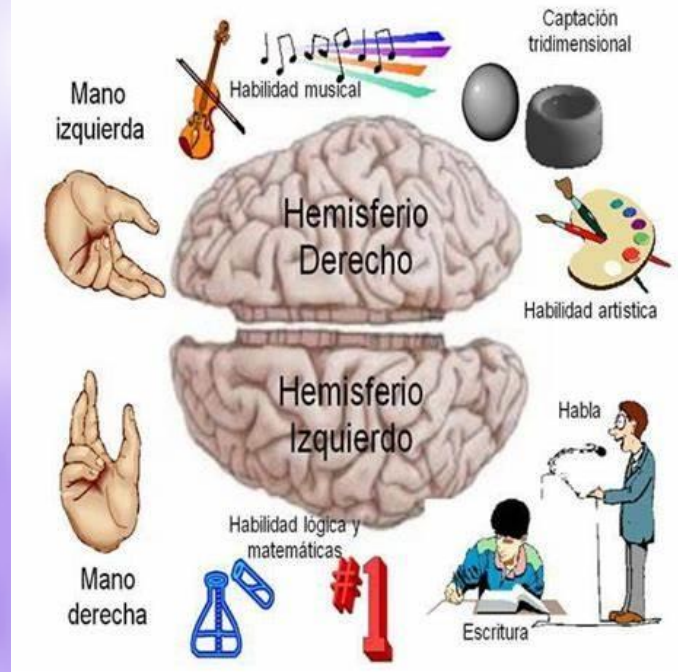
Lógico  
Lineal  
Simbólico  
Abstracto  
Lenguaje  
Expresión Oral  
Asociación auditiva

PreparaNiños



### Hemisferio Derecho

Intuitivo  
Concreto  
No verbal  
Atemporal  
Expresión artística  
Creatividad  
Sentimientos  
Emociones

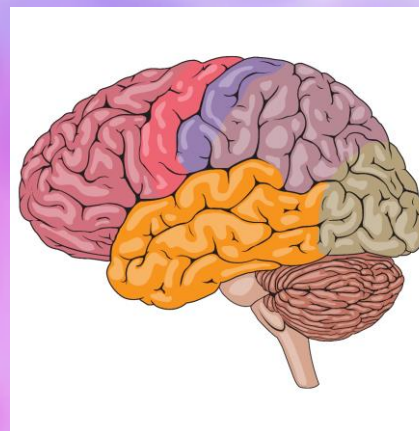


“Procesamiento de la información y hemisferios”  
Obtenido de: [hemisferios cerebrales y sus funciones - Búsqueda Imágenes \(bing.com\)](#)

“Funciones”  
Obtenido de: [proceso en las información y hemisferio cerebral - Búsqueda Imágenes \(bing.com\)](#)



“Tipo Glosario”  
Obtenido de: [todas las partes del cerebro - Búsqueda Imágenes \(bing.com\)](#)



“Cerebro”  
Obtenido de: [imagen cerebro - Búsqueda Imágenes \(bing.com\)](#)

Afasia, Afasia anímica, Afasia cruzada, Afasia de Broca, Afasia de conducción, Afasia de Wernicke, Afasia transcortical motora, Afasia transcortical sensorial, Agrafia, Alexia, Apraxia del habla, Comunicación, Comunicación verbal, Denominación, Ecolalia, Fonema, Habla, Imagen logia, Lectura, Lenguaje, Lenguaje escrito.

# Referencias

"Cerebro y Lenguaje"

Obtenido de: [bases neurales del lenguaje - Búsqueda Imágenes \(bing.com\)](#)

"Hemisferio Derecho"

Obtenido de: [hemisferio derecho dibujo - Búsqueda Imágenes \(bing.com\)](#)

"Áreas y Tractos en Funciones"

Obtenido de: [glosario del cerebro - Búsqueda Imágenes \(bing.com\)](#)

"Hemisferios Cerebrales"

Obtenido de: [proceso en las información y hemisferio cerebral - Búsqueda Imágenes \(bing.com\)](#)

"Procesamiento de la información y hemisferios"

Obtenido de: [hemisferios cerebrales y sus funciones - Búsqueda Imágenes \(bing.com\)](#)

"Funciones"

Obtenido de: [proceso en las información y hemisferio cerebral - Búsqueda Imágenes \(bing.com\)](#)

"Tipo Glosario"

Obtenido de: [todas las partes del cerebro - Búsqueda Imágenes \(bing.com\)](#)

"Cerebro"

Obtenido de: [imagen cerebro - Búsqueda Imágenes \(bing.com\)](#)