



Mi Universidad

Nombre del Alumno: alejandra cruz perez

Nombre del tema: posiciones quirúrgicas

Parcial: 1

Nombre de la Materia : ENFERMERÍA

MEDICO QUIRÚRGICO

Nombre del profesor: MARIANO

WALBERTO BALCAZAR VELAZCO

Nombre de la Licenciatura: Enfermería

Cuatrimestre: 5

super nota

posiciones quirúrgica

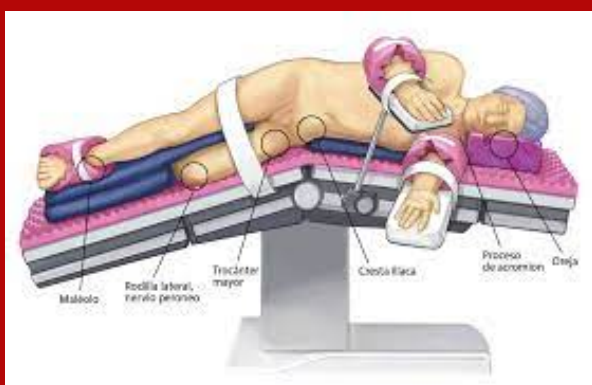
Las posiciones quirúrgicas vienen determinadas por el procedimiento quirúrgico que se va a realizar, la vía de acceso elegida por el cirujano y la técnica de administración de la anestesia. Influyen también distintos factores: edad, estatura, peso, estado cardiopulmonar y patologías anteriores del paciente.



Decúbito supino: Supina: Es la más utilizada. Sus indicaciones principales son: Cirugía abdominal, vascular, en cara, en cuello, así como para abordajes axilares e inguinales, entre otros.

Decúbito Prono,

Esta posición es principalmente utilizada en cirugía ginecológica y rectal.



Posición Lateral de Seguridad (PLS)

La posición lateral de seguridad o de recuperación se usa en caso de que el paciente se halle inconsciente con presencia de respiración y pulso. Esta posición previene el atragantamiento y la aspiración de vómitos.

Sujeción de los muslos. - Protección de rodillas y pies. c) Posición decúbito lateral (Sims): Sus indicaciones son: cirugía torácica (toracotomías), renal y ortopédica. Se denominará derecha o izquierda según el lado en el que esté apoyado el enfermo.



Semifowler

Se utiliza para relajar la tensión de los músculos abdominales generando una mejor oxigenación de los pacientes en cama.

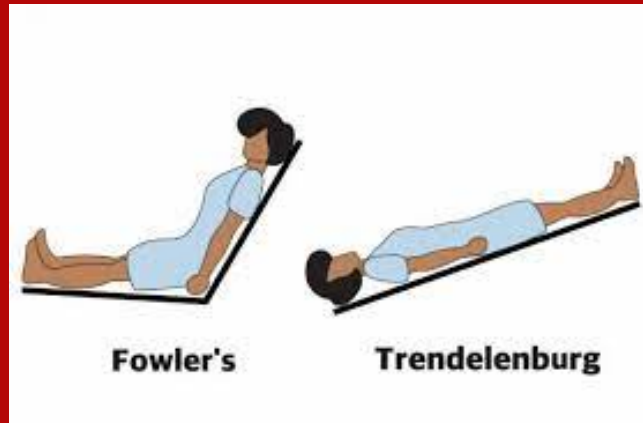


Para qué sirve la posición Fowler? Se utiliza con diferentes objetivos: Para lograr un mejor drenaje después de intervenciones quirúrgicas en la zona abdominal. Para que personas dependientes encamadas con problemas cardíacos o respiratorios adopten posturas más confortables.

Fowler

Fowler Alta,

Es una postura muy empleada en las exploraciones de otorrinolaringología y en pacientes con problemas respiratorios (asma, EPOC, enfisema, etc.). A finales del siglo XIX, el cirujano estadounidense George Ryerson Fowler inventó la posición de Fowler.7 ago 2023



Trendelenburg

En el ámbito quirúrgico, la posición de Trendelenburg se utiliza comúnmente durante las operaciones abdominales y pélvicas, como la cirugía laparoscópica ginecológica y urológica.

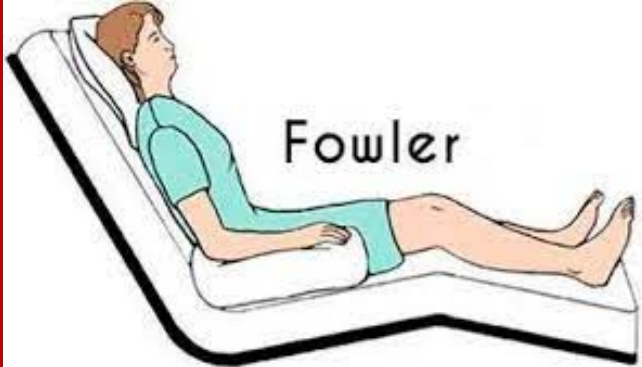


Semifowler

Se utiliza para relajar la tensión de los músculos abdominales generando una mejor oxigenación de los pacientes en cama.

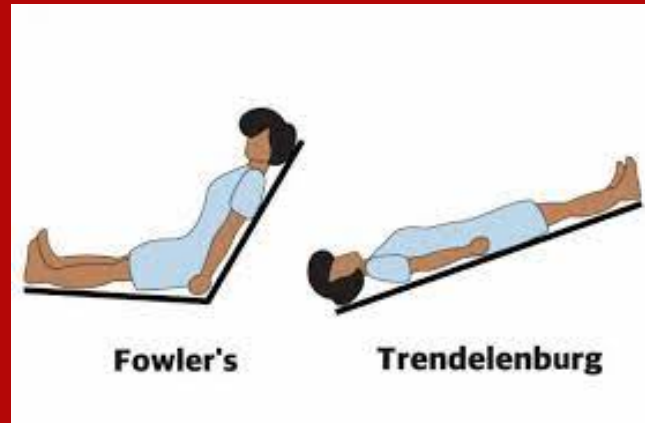


Para qué sirve la posición Fowler? Se utiliza con diferentes objetivos: Para lograr un mejor drenaje después de intervenciones quirúrgicas en la zona abdominal. Para que personas dependientes encamadas con problemas cardíacos o respiratorios adopten posturas más confortables.



Fowler Alta,

Es una postura muy empleada en las exploraciones de otorrinolaringología y en pacientes con problemas respiratorios (asma, EPOC, enfisema, etc.). A finales del siglo XIX, el cirujano estadounidense George Ryerson Fowler inventó la posición de Fowler.7 ago 2023



Trendelenburg

En el ámbito quirúrgico, la posición de Trendelenburg se utiliza comúnmente durante las operaciones abdominales y pélvicas, como la cirugía laparoscópica ginecológica y urológica.

