



Súper Nota

Nombre del alumno: Hannia sugey López Gómez

Nombre del tema: maniobras de leopold

Parcial: 1

Nombre de la materia: ginecología y obstetricia

Nombre del profesor: Jaime Heleria Ceron

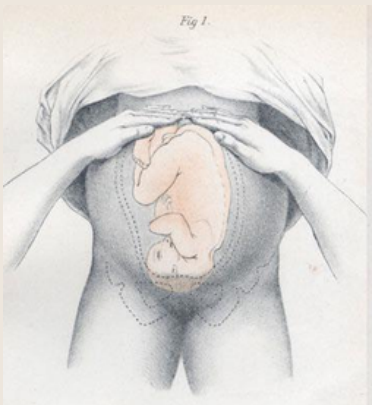
Nombre de la licenciatura: Enfermería

Cuatrimestre: 5

maniobras de LEOPOLD

Es parte de la valoración de obstetricia en el cual sirve para las palpaciones abdominales que se realizan en la mujer embarazada, con el objetivo de determinar la presentación, situación y posición del feto.

PRIMERA MANIOBRA

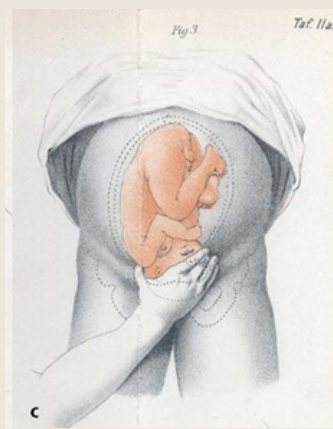


SE EVALUA EL FONDO UTERINO PARA DETERMINAR SU ALTURA Y QUE POLO FETAL, ES DECIR, CEFALICO O PODALICO, OCUPA EL FONDO.

TECNICA:

COLOCARSE A LA DERECHA Y FRENTE AL PACIENTE SE PALPA CON AMBAS MANOS EL ABDOMEN SUPERIOR. PARA IDENTIFICAR CUAL POLO FETAL SE ENCUENTRA OCUPANDO EL FONDO DEL UTERO SI ES CEFALICO: PALPARAS LAS TRES "R" REDONDO, RIGIDO Y REGULAR O PELVICO: PALPARAS LAS TRES "I": IRREGULAR, IMPRECISO E IRRITABLE.

SEGUNDA MANIOBRA

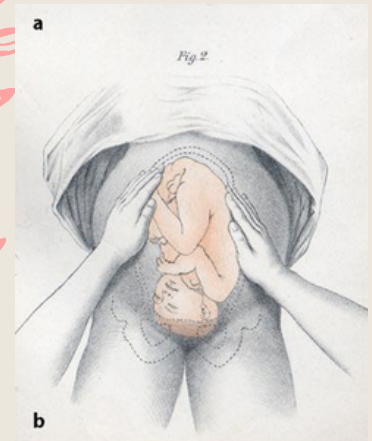


EVALUA LA POSICION DEL FETO (IZQUIERDA O DERECHA).

TECNICA:

FRENTE A LA PACIENTE COLOCAR UNA DE LAS MANOS DEBE EJERCER UNA PRESIÓN CONSTANTE MIENTRAS LA MANO CONTRARIA PALPA EL LADO CONTRARIO DEL ABDOMEN (SE UTILIZAN LAS PALMAS DE LAS MANOS Y SE DEBE APLICAR UNA PRESIÓN PROFUNDA PERO GENTIL), PARA SENTIR QUE PARTE DEL CUERPO SE ENCUENTRA EN ESTÁ ZONA, SI EL DORSO ES DERECHO, APRECIARÁS UNA SUPERFICIE PLANA Y CONVEXA Y DEL LADO IZQUIERDO, PERCIBIRÁS PARTES IRREGULARES, CON UNA MAYOR MOVILIDAD EN LA PALPACIÓN (MANOS Y PIES).

TERCERA MANIOBRA

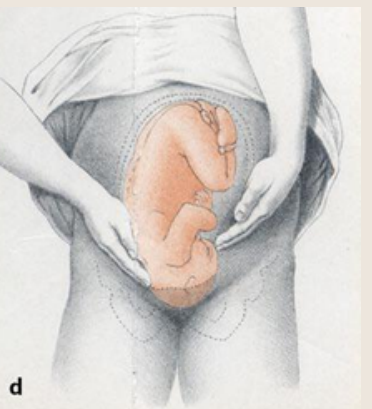


CONFIRMA Y EVALÚA LA PRESENTACIÓN (LIBRE, ABOCADO, ENCAJADO).

TECNICA:

FRENTE A LA PACIENTE. UTILIZANDO EL PULGAR Y DEDOS DE UNA SOLA MANO SE REALIZA UNA PALPACIÓN EN GARRA POR ENCIMA DE LA SÍNFISIS DEL PUBIS FIJA Y DESPLAZA LATERALMENTE CON TÚ MUÑECA HACIENDO MOVIMIENTOS DE PRONO-SUPINACIÓN (PELOTEO).. LA MANO CONTRARIA PUEDE APOYARSE SOBRE UNO DE LOS LADOS DEL ABDOMEN PARA FACILITAR LA MANIOBRA

CUARTA MANIOBRA



ESTA MANIOBRA PERMITE CONFIRMAR LA PRESENTACIÓN Y EVALÚA EL GRADO DE ENCAJAMIENTO EN LA PELVIS.

TECNICA:

DANDO LA ESPALDA A LA PACIENTE, UBICARSE LA SÍNFISIS DEL PUBIS Y ENCIMA DE ESTA COMENZAR A PALPAR, SE REALIZA CON LOS PULPEJOS DE LOS DEDOS DE AMBAS MANOS Y DESDE EL BORDE INFERIOR DEL ÚTERO HASTA LA SÍNFISIS DEL PUBIS (IDENTIFICAR LA FRENTE DE LA CABEZA FETAL).

ALTURA UTERINA POR SEMANA DE EMBARAZO

