



Nombre del Alumno: Griselda Guzmán Sánchez

Nombre del tema: Excel

Parcial: Uno

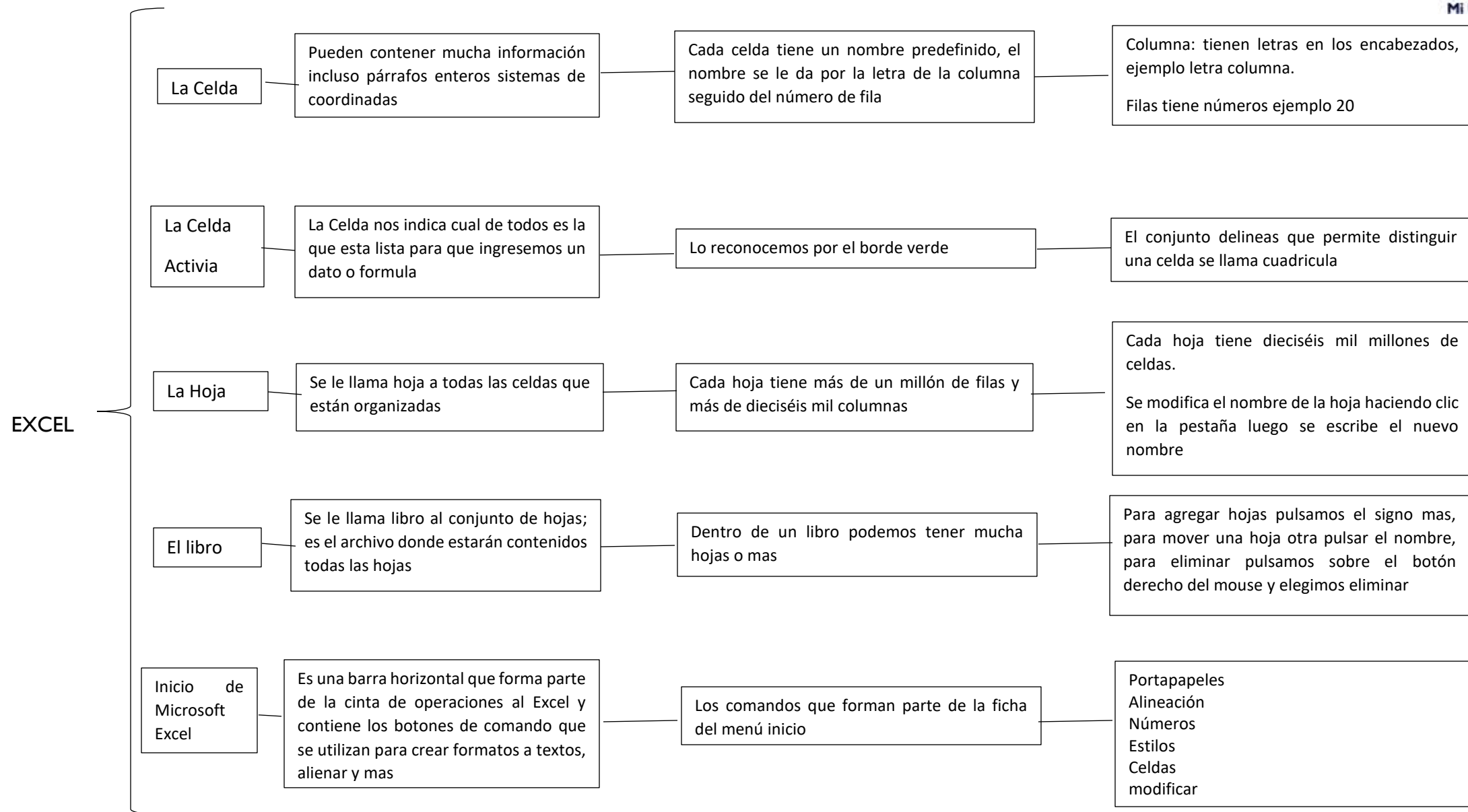
Nombre de la Materia: Computación II

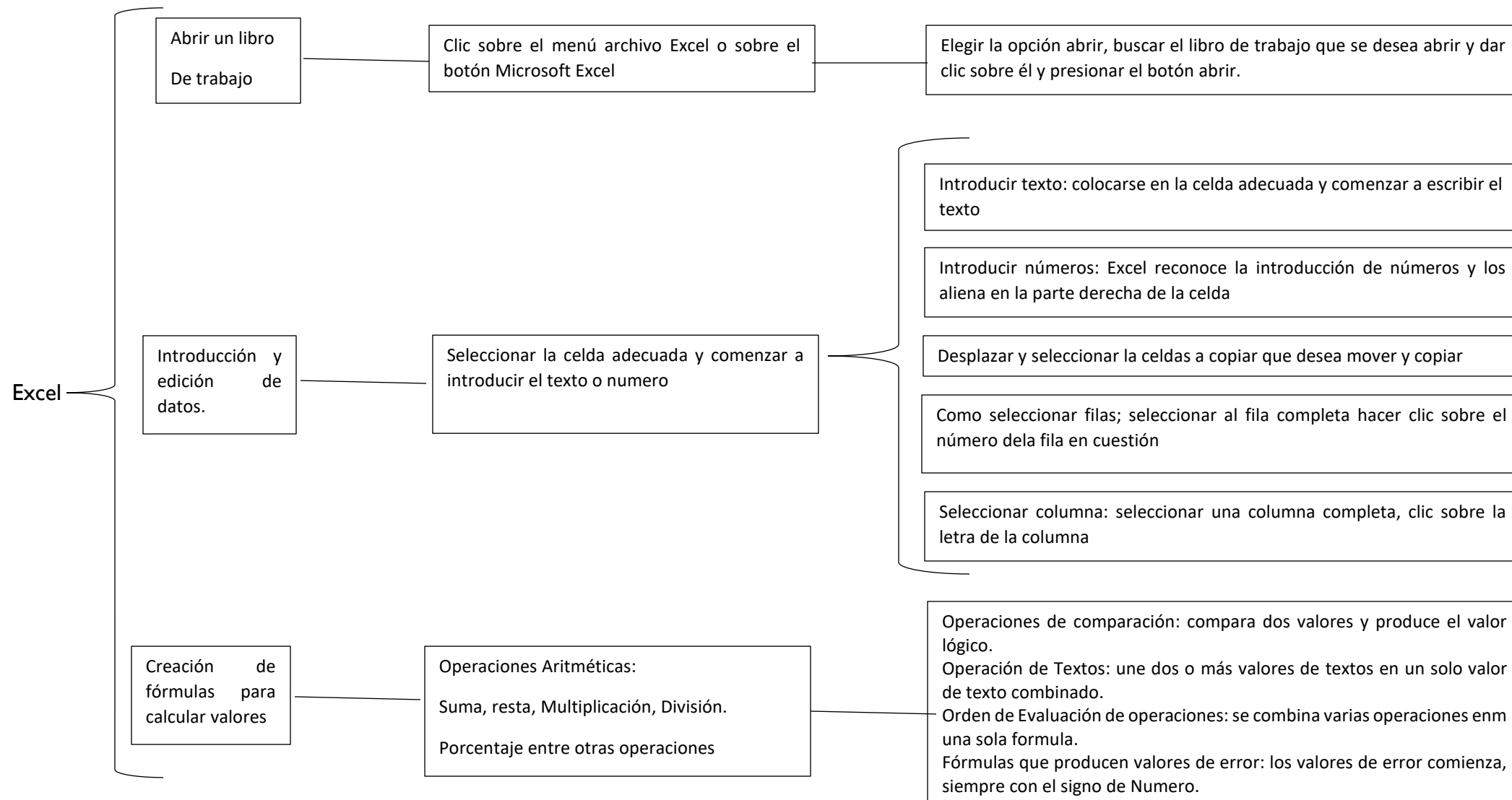
Nombre del profesor: Evelio Pérez Calles

Nombre de la Licenciatura: Enfermería

Cuatrimestre: 2do.

Pichucalco, chis a 6 de Marzo 2024





EXCEL

Dar formatos a datos

Excel ofrece numerosos estilos de tablas predefinidos que puede usar para dar formato rápidamente a una tabla. Igual se puede crear y copiar un estilo de tabla personalizado.

Seleccionar un estilo de tabla cuando tengan un rango de datos que no tiene formato de tabla Excel lo convertirá. También se puede cambiar el formato de una tabla existente seleccionando un formato diferente.

Creación de un gráfico

Seleccionar datos para un gráfico,
Seleccionar insertar. Seleccione un gráfico en la pestaña, seleccione un gráfico y seleccione aceptar.

Agregar una línea de tendencia, seleccione el gráfico, seleccione un diseño y seleccione tendencia y luego tipo línea en tendencia.

Utilización del Libro de trabajo

Es un archivo que se usa por una aplicación de hoja de cálculo de Microsoft Excel, son juegos de páginas de hojas de cálculo que pueden incluir información separada o codependiente.

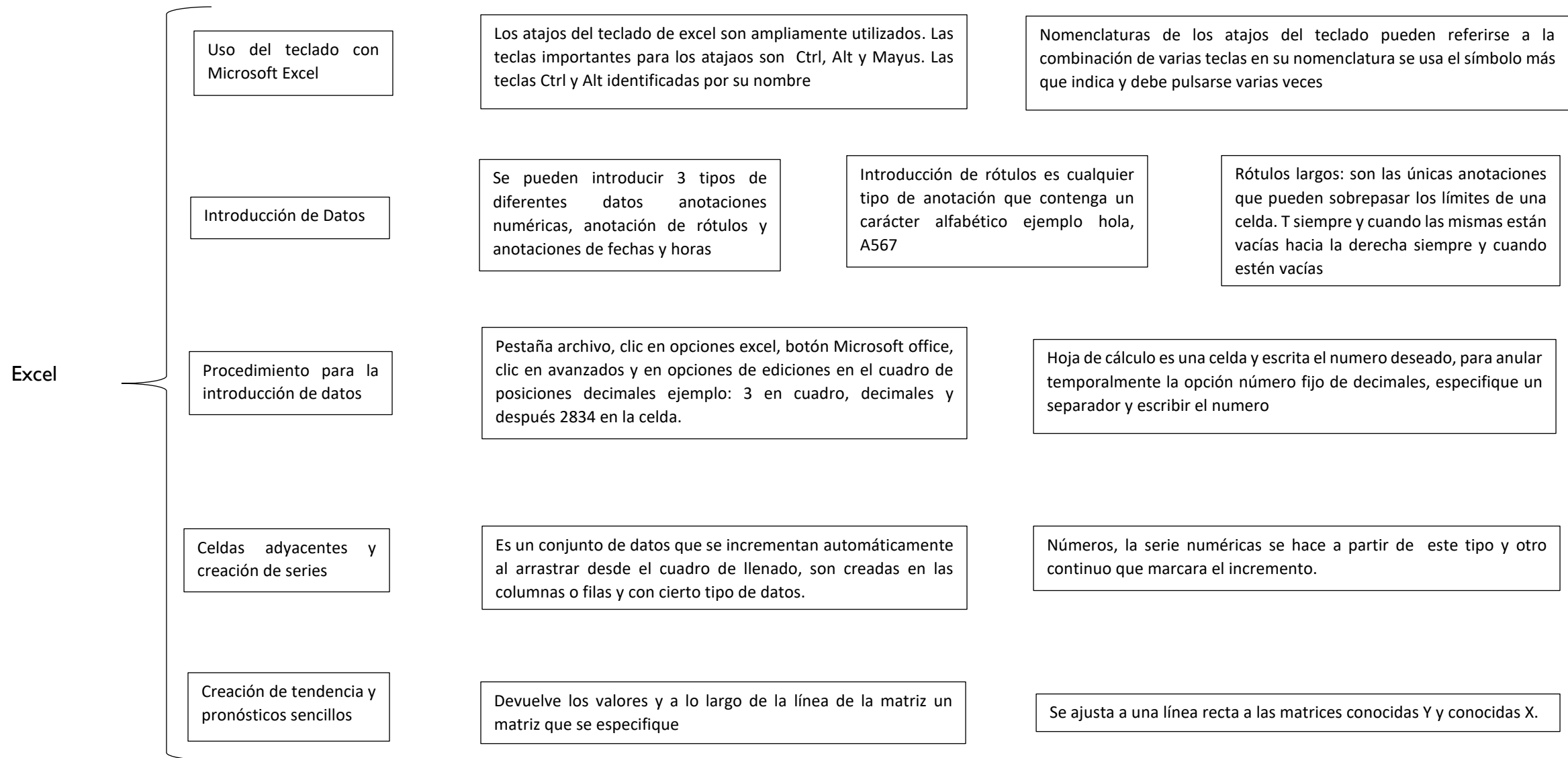
Se pueden crear cuantos libros se requieren, siendo limitante la memoria y la capacidad de disco

El nombre se puede cambiar igual que el de las hojas de calculo

Desplazamiento de un libro de trabajo

Las hojas de cálculo de un libro de Excel son visualizadas bajo la forma de pestañas en la parte inferior izquierda de la ventana

La hoja activa puede cambiar la hoja haciendo clic en el nombre de la hoja que cambiar.



Bibliografía

<https://www.celdactiva.com/lecciones/conceptos-basicos-de-excel/#>

- <http://www.cavsi.com/preguntasrespuestas/que-es-la-ficha-menu-inicio-excel-ycuales-son-sus-elementos-2/>

- http://www.unav.ws/common/fe/informes/diagnostico/cursos/excel2000/excel2000_8.shtm

- <https://www.uv.es/castros/docencia/informatica/excel5.htm>

- <https://support.office.com/es-es/article/aplicar-formato-a-una-tabla-de-excel-6789619f-c889-495c-99c2-2f971c0e2370>

- <https://support.office.com/es-es/article/crear-un-gr%C3%A1fico-de-principio-afin-0baf399e-dd61-4e18-8a73-b3fd5d5680c2>

- <http://www.cavsi.com/preguntasrespuestas/que-es-un-libro-de-trabajo-excel/>

- https://techlandia.com/definicion-libro-excel-hechos_140998/

- <https://es.ccm.net/faq/9798-desplazamiento-en-un-libro-de-excel>

- <https://support.office.com/es-es/article/mover-o-copiar-hojas-dec%C3%A1lculo-o-los-datos-que-contienen-47207967-bbb2-4e95-9b5c-3c174aa69328>