



Nombre del alumno:

Alan Yahir Ochoa Pérez

Nombre del tema:

Aparato respiratorio

Parcial:

1er.

Nombre de la materia:

Anatomía y fisiología.

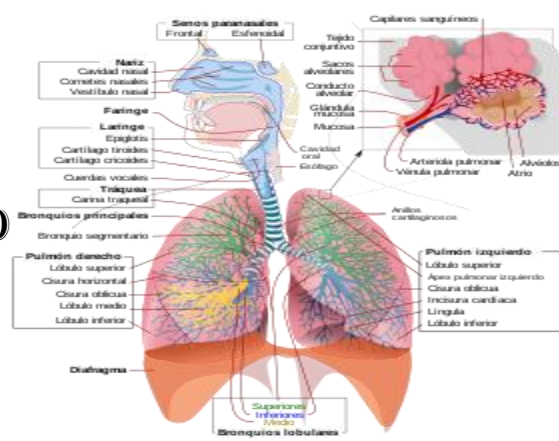
Nombre del profesor:

Jaime Helarúa Cerón.

Cuatrimestre:

2do

APARATO RESPIRATORIO



¿QUE ES?

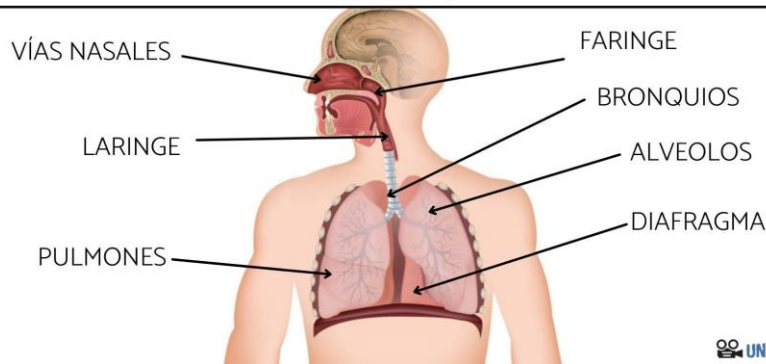
Conjunto de órganos que participan en la respiración; incluye la nariz, la garganta, la laringe, la tráquea, los bronquios y los pulmones. También se llama vías respiratorias. Anatomía del aparato respiratorio. Se observa la tráquea, los pulmones derecho e izquierdo con sus lóbulos, y los bronquios.

ÓRGANOS DEL APARATO RESPIRATORIO

la nariz, la garganta, la laringe, la tráquea, los bronquios y los pulmones

ÓRGANOS DEL SISTEMA RESPIRATORIO

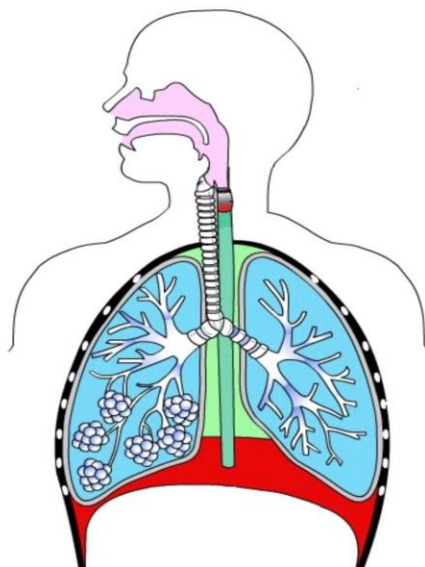
El sistema respiratorio cumple una de las funciones más básicas y vitales en todos los seres vivos: respirar



UNPROFESOR

FUNCIONES

FUNCIONES



- **RESPIRACIÓN:**
VENTILACIÓN PULMONAR E INTERCAMBIO HEMATOGASEOSO
- **BALANCE EN EL EQUILIBRIO ÁCIDO-BASE**
- **FONACIÓN**
- **OLFACIÓN**
- **DEFENSA**
- **ACONDICIONAMIENTO TÉRMICO DEL AIRE**
- **METABÓLICAS**
- **RESERVORIO SANGUÍNEO DEL VENTRÍCULO IZQUIERDO**