



**UNIVERSIDAD DEL SURESTE**

**NOMBRE DEL ALUMNO : BRENDA VIRIDIANA ROJAS VAZQUEZ**

**NOMBRE DEL TEMA: CUIDADOS QUE NECESITAN LAS HEMBRAS  
DOMÉSTICAS DURANTE LA GESTACIÓN O PREÑEZ**


**PARCIAL: PRIMER PARCIAL**

**NOMBRE DE LA MATERIA: GINECOLOGIA Y OBSTETRICIA**

**NOMBRE DEL PROFESOR : M.V.Z ETI JOSEFINA ARREOLA**


**LICENCIATURA: MEDICINA VETERINARIA Y ZOOTECNIA**

**CUATRIMESTRE: 8° CUATRIMESTRE**






# CUIDADOS DE LA PERRA DURANTE LA GESTACIÓN O PREÑEZ




## UN ENTORNO SIN ESTRES

Brindarle un ambiente tranquilo es una medida básica para que la salud de la perra no se vea comprometida. Debes asegurarte de que tenga un espacio confortable



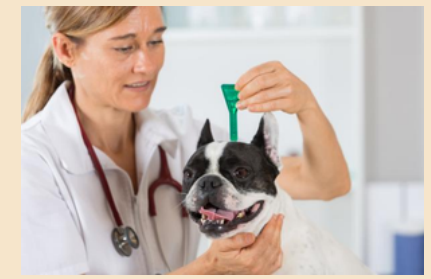
## TEMPERATURA

El exceso de calor o de frío puede afectar negativamente el desarrollo del embarazo. Por ello, lo ideal es un ambiente cálido pero no en exceso. Una perra gestante no debería dormir en el exterior, ni tampoco exponerse a la lluvia o a la intemperie.



## DESPARASITACIÓN

Cuando la reproducción es planeada, debes realizar una desparasitación de la perra antes del cruce. Así no correrás riesgos de que sufra algunas infestaciones, como por ejemplo de gusanos intestinales.



## VACUNACION

Es recomendable que la perra tenga su calendario al día antes del apareamiento. De este modo sus anticuerpos serán más fuertes durante el embarazo



# CUIDADOS DE LA PERRA DURANTE LA GESTACIÓN O PREÑEZ




## HIDRATACIÓN

Una gestante debe tener agua fresca siempre al alcance, sobre todo en épocas de verano. Para esto puedes utilizar varios recipientes y dejarlos en aquellas zonas que más frecuente. Asimismo, controla varias veces al día que esté bebiendo suficiente agua.



## ALIMENTACIÓN

Hasta los 36-42 días debemos alimentarla igual que siempre para evitar el sobrepeso, que podría afectar muy negativamente a la gestación. A partir de los 36-42 días debemos cambiar a un pienso para cachorros, y a partir de este momento, aumentar su ración diaria un 5% cada semana.




## EJERCICIO

Al igual que la alimentación, la actividad y paseos se mantendrán igual hasta los 42 días. Después, será necesario controlar la actividad excesiva y quedarnos solo con los paseos tranquilos.



## HIGIENE

Podemos bañar a nuestra perrita hacia mitad del embarazo (35-40 días) para asegurar la máxima higiene posible en el "nido" en el momento de parto. Siempre con precaución de que no se golpee.





# CUIDADOS DE LA GATA DURANTE LA GESTACIÓN O PREÑEZ



## ALIMENTACIÓN

Durante la gestación de sus gatitos tu gata necesitará de un aporte extra de calorías, proteína y energía para poder nutrir correctamente su cuerpo. Para ello solo deberás modificar su alimentación en base a lo que te recomiende su veterinario



## NIDO

El nido de tu gata será el sitio donde ella se sienta cómoda y segura para, el momento del parto es recomendable brindarle una cama cómoda y con las características necesarias para ser un lugar ideal para el parto.



## BRINDARLE CARIÑO

Durante el embarazo las hormonas de tu gatita se elevarán y probablemente se muestre más cariñosa y mimosa que de costumbre, buscará tu atención y es importante que la consiga.



## TEMPERATURA

Recomendamos monitorizar la temperatura diaria de nuestra mascota para ver en qué rango suele estar.

