

**UNIVERSIDAD DEL SURESTE
CAMPUS TAPACHULA**

**LICENCIATURA EN MEDICINA
VETERINARIA
Y ZOOTECNIA**

MICROBIOLOGÍA I

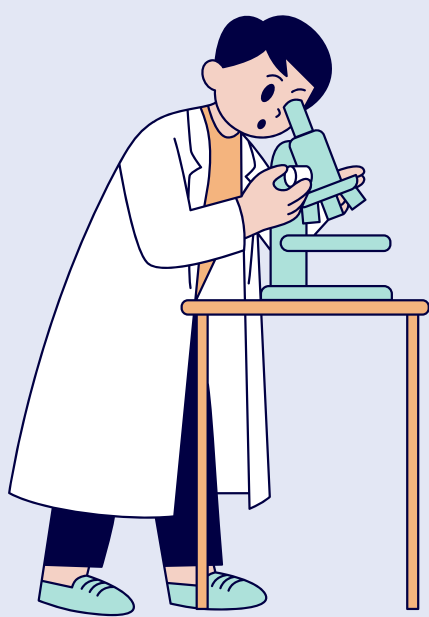
**SUPER NOTA:
HONGOS DERMATOFITOS**

**DOCENTE: ETI JOSEFINA
ARREOLA**

**ALUMNA: KRISTELL MICHELLE
MALDONADO CUÉ**

ABRIL2024

HONGOS DERMATOFITOS



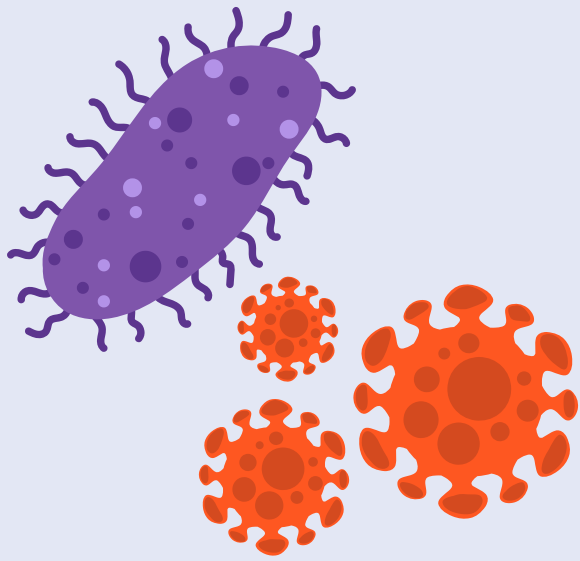
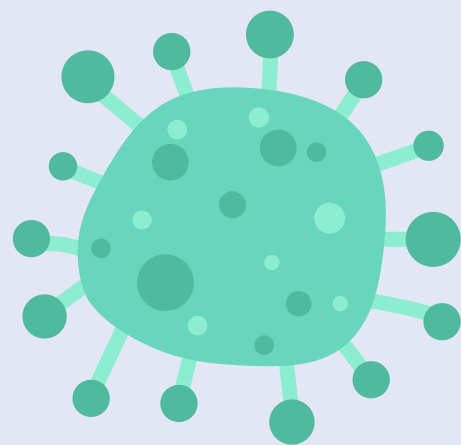
Son hongos filamentosos que afectan a la epidermis y anejos cutáneos. Su característica es que invaden las capas superficiales queratinizadas de la piel, pelos y uñas.

Se clasifican en:

- Microsporum
- Trichophyton
- Epidermophyton

Producen manifestaciones clínicas muy variables, desde síntomas leves, hasta lesiones supuradas e inflamatorias intensas, que reciben el nombre genérico de dermatofitosis o tiñas.

A pesar del nombre, la infección por tiña no viene causada por los gusanos. El nombre surgió debido a la forma de anillo de las placas que aparecen en la piel como resultado de la infección



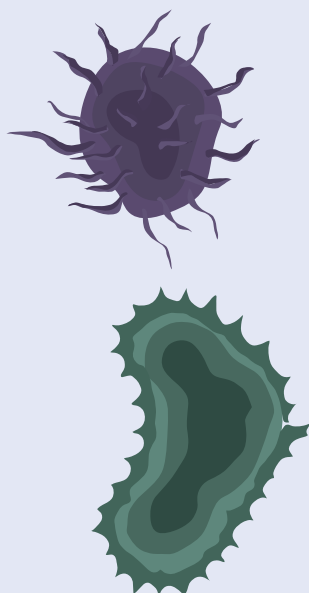
ZONAS DE INFECCIÓN MÁS COMUNES

- Pies (pie de atleta [tinea pedis])
- Zona de la barba (sicosis tricofítica [tinea barbae])
- Cuerpo (dermatofitosis del cuerpo [tinea corporis])
- Ingle (tiña inguinal [tinea cruris])
- Cuero cabelludo (Tiña del cuero cabelludo [tinea capitis])

DIAGNÓSTICO

- Exploración médica de la piel
- Análisis de los raspados
- En algunas ocasiones, cultivos de los raspados

Para confirmar el diagnóstico de tiña, se realiza un raspado cutáneo para su observación al microscopio. Solo se realiza un cultivo (el proceso de crecimiento de un organismo en el laboratorio para su identificación) del raspado cutáneo si la infección se localiza en las uñas o el cuero cabelludo. La identificación del tipo de hongo ayuda a escoger el mejor tratamiento.



TRATAMIENTO

- FÁRMACOS ANTIFÚNGICOS APLICADOS EN LA PIEL O TOMADOS POR VÍA ORAL
 - A VECES, LOS CORTICOESTEROIDES
- EL TRATAMIENTO DE LA TIÑA VARÍA EN FUNCIÓN DE SU LOCALIZACIÓN, PERO SIEMPRE INCLUYE LA APLICACIÓN DE ANTIMICÓTICOS EN LA ZONA AFECTADA (TÓPICOS) O POR VÍA ORAL.

LINKOGRAFÍA

<https://www.seimc.org/contenidos/ccs/revisionestematicas/micologia/dermatof.pdf>

<https://www.msdmanuals.com/es-mx/hogar/trastornos-de-la-piel/infecciones-f%C3%BAngicas-de-la-piel/introducci%C3%B3n-a-las-dermatofitosis-ti%C3%B1a>