



ACTIVIDAD: SUPER NOTA SOBRE HONGOS DERMATOFITOS

ANTONIO CRUZ BAUTISTA

MVZ.ETI JOSEFINA ARREOLA RODRIGUEZ

MICROBIOLOGIA Y VETERINARIA

CUATRIMESTRE N°2

PARCIAL N°4

GRUPO "A"

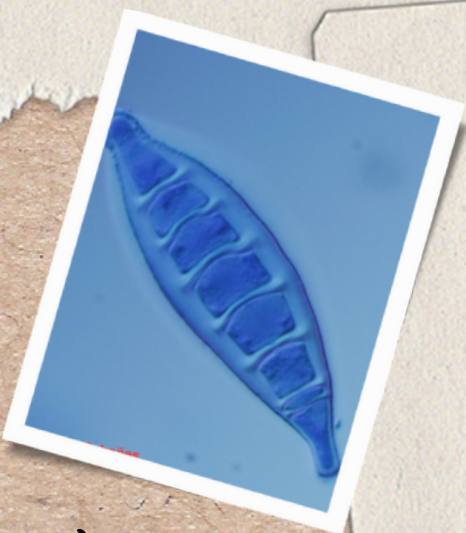


LICENCIATURA EN MEDICINA VETERINARIA Y ZOOTECNIA

UNIVERSIDAD DEL SURESTE

hongos dermatofitos

característica

requieren queratina para su nutrición y deben encontrarse en el estrato córneo, el cabello o las uñas para sobrevivir.

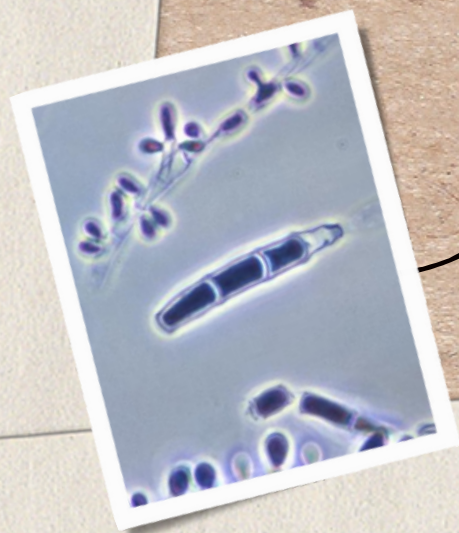


definición

Los dermatofitos son mohos (filamentos multicelulares de microorganismos) que requieren queratina para su nutrición y deben encontrarse en el estrato córneo, el cabello o las uñas para sobrevivir.

trichophyton

Trichophyton es un género de hongos Ascomycota que incluye las variedades parasitarias que causan la tiña, incluido el pie de atleta, la tiña inguinal y las infecciones similares de las uñas.



Epidermophyton

Epidermophyton es un género de hongos causantes de micosis superficiales y cutáneas, incluyendo a *E. floccosum*, causal de la Tinea corporis, Tinea cruris, Tinea pedis, y onicomicosis o Tinea



Microsporum

Microsporum es un género de hongos causantes de la tiña de la cabeza, tiña corporis, entre otras micosis. Es un hongo filamentoso queratinofílico incluido en el grupo de los dermatofitos



bibliografía:

Las dermatofitosis son infecciones fúngicas de la piel y de las uñas causadas por diversos hongos diferentes, y se clasifican según su localización en el cuerpo. Las infecciones por dermatofitos también se denominan tiña. Los síntomas de las dermatofitosis incluyen erupciones, descamación y prurito