



**SUPER NOTA “HONGOS DERMATOFITOS”**

FLORES VARGAS BELEN

MVZ. Arreola Rodríguez Eti Josefina

UNIVERSIDAD DEL SURESTE

Licenciatura en Medicina Veterinaria y Zootecnia

Microbiología y veterinaria

Tapachula Chiapas, 05 de abril del 2024

# HONGOS

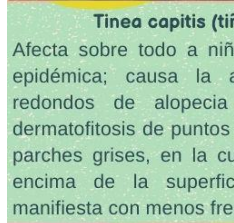
## dermatofitos

Los dermatofitos son mohos que requieren queratina para su nutrición y deben encontrarse en el estrato córneo, el cabello o las uñas para sobrevivir; en los seres humanos, las infecciones están causadas por especies de Epidermophyton, Microsporum y Trichophyton. El contagio es de persona a persona, de animal a persona y rara vez, del suelo a la persona; el microorganismo puede persistir por tiempo indefinido y se diferencian de la candidiasis que rara vez son invasivas. Las dermatofitosis frecuentes incluyen:



### Tiña de la barba (prurito del barbero)

Es una infección dermatofítica que se manifiesta con lesiones en el área de la barba, aunque puede ocurrir una más profunda similar a la foliculitis. El diagnóstico se basa en el examen de pelos arrancados en preparados húmedos con hidróxido de potasio. También puede presentarse como un querión inflamatorio.



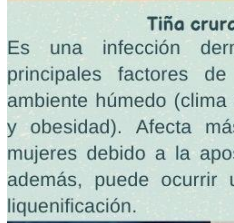
### Tinea capitis (tiña del cuero cabelludo)

Afecta sobre todo a niños, es contagiosa y puede ser epidémica; causa la aparición gradual de parches redondos de alopecia o escamas secas, provoca dermatofitosis de puntos negros, causa dermatofitosis de parches grises, en la cual el tallo piloso se rompe por encima de la superficie y deja raíces cortas, se manifiesta con menos frecuencia como caspa.



### Tinea corporis (tiña corporal)

Es una infección dermatofítica de la cara, el tronco y las extremidades; causa la aparición de parches y placas anulares (en forma de O) de color rojo rosado, con bordes descamados sobreelevados, que se extienden hacia la periferia y tienen un centro claro.



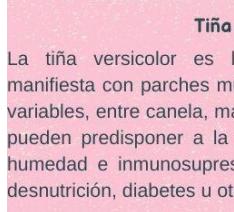
### Tiña crural o tiña inguinal

Es una infección dermatofítica de la ingle; los principales factores de riesgo se asocian con un ambiente húmedo (clima cálido, húmedo, ropa ajustada y obesidad). Afecta más a los hombres que a las mujeres debido a la aposición del escroto y el muslo; además, puede ocurrir una dermatitis por rascado y liquenificación.



### Tiña del pie (pie de atleta)

Es la dermatofitosis más frecuente debido a la humedad causada por el sudor de los pies, que facilita el crecimiento del hongo. La tiña de los pies tiene 4 formas clínicas; pueden presentarse solas o combinadas: Hiperqueratósica crónica, intertriginosa crónica, ulcerativa aguda y vesiculoampollar.



### Tiña versicolor

La tiña versicolor es la infección cutánea que se manifiesta con parches múltiples asintomáticos de colores variables, entre canela, marrón y rosado. Los factores que pueden predisponer a la tiña versicolor incluyen calor y humedad e inmunosupresión por corticoides, embarazo, desnutrición, diabetes u otras enfermedades.



## **BIBLIOGRAFIA**

[https://www.msmanuals.com/es/professional/trastornos-dermatol%C3%B3gicos/infecciones-mic%C3%B3ticas-cut%C3%A1neas/generalidades-sobre-la-dermatofitosis#:~:text=Los%20dermatofitos%20son%20mohos%20\(filamentos,Epi-dermophyton%2C%20Microsporum%2C%20y%20Trichophyton.](https://www.msmanuals.com/es/professional/trastornos-dermatol%C3%B3gicos/infecciones-mic%C3%B3ticas-cut%C3%A1neas/generalidades-sobre-la-dermatofitosis#:~:text=Los%20dermatofitos%20son%20mohos%20(filamentos,Epi-dermophyton%2C%20Microsporum%2C%20y%20Trichophyton.)

<https://www.msmanuals.com/es/professional/trastornos-dermatol%C3%B3gicos/infecciones-mic%C3%B3ticas-cut%C3%A1neas/ti%C3%B1a-de-la-barba-prurito-del-barbero>

<https://www.msmanuals.com/es/professional/trastornos-dermatol%C3%B3gicos/infecciones-mic%C3%B3ticas-cut%C3%A1neas/tinea-capitis-ti%C3%B1a-del-cuero-cabelludo>

<https://www.msmanuals.com/es/professional/trastornos-dermatol%C3%B3gicos/infecciones-mic%C3%B3ticas-cut%C3%A1neas/tinea-corporis-ti%C3%B1a-corporal>

<https://www.msmanuals.com/es/professional/trastornos-dermatol%C3%B3gicos/infecciones-mic%C3%B3ticas-cut%C3%A1neas/ti%C3%B1a-crural>

<https://www.msmanuals.com/es/professional/trastornos-dermatol%C3%B3gicos/infecciones-mic%C3%B3ticas-cut%C3%A1neas/ti%C3%B1a-del-pie-pie-de-atleta>

<https://www.msmanuals.com/es/professional/trastornos-dermatol%C3%B3gicos/infecciones-mic%C3%B3ticas-cut%C3%A1neas/ti%C3%B1a-versicolor>