



Mi Universidad

Nombre del Alumno: Yessica de la Cruz Gómez Bernal

Nombre del tema: Aparato crítico que soporta la investigación y criterios de edición.

Parcial: 4°

Nombre de la Materia: Seminario de tesis

Nombre del profesor: Antonio Galera Pérez

Nombre de la Licenciatura: Enfermería

Cuatrimestre: 8vo cuatrimestre

APARATO CRÍTICO QUE SOPORTA LA INVESTIGACIÓN Y CRITERIOS DE EDICIÓN.



FUENTES

Imagen: 1

Fuente: <https://amosercomunicologo.com/wp-content/uploads/>

FUENTES

Se integra por un listado de fuentes consultadas

Universidad Del Sureste (UDS) (2024) antología seminario de tesis p.71

Asociación Americana de Psicología (APA).

Presentación de lista de referencias y citas textuales

Universidad Del Sureste (UDS) (2024) antología seminario de tesis p.72

NORMAS APA

Citas
Dan crédito a las ideas, investigaciones o teorías de otros autores.
Ejemplo (Apellido autor, año)
Ejemplo Cita sin fecha (Nombre, s.f)

Referencias
Son las anotaciones que se encuentran dentro de un párrafo para especificar que la idea o teoría es de otro autor.
Ejemplo con referencia al final del párrafo. Texto del párrafo o de la idea. (Apellido, año)
Ejemplo con referencia como parte del párrafo. Como menciona Apellido (año) texto o idea del autor.

Bibliografía
Son las fuentes que sirvieron de base para el trabajo, argumentación u opinión; pero no necesariamente fueron mencionadas en el contenido.
Libro impreso Apellido, A. A., Apellido, B. B. & Apellido, C. C. (Año). *Título del artículo. Título de la publicación*, volumen (Número), pp-pp.
Versión electrónica de libro impreso: Apellido, A. A. (Año). *Título*. Recuperado de <http://www.ejemplo.com>
Documento sin fecha: Apellido, A. A. (s.f). *Título*. Ciudad: Editorial.
Páginas web: Apellido, A. A. (Año). *Título* página web. Recuperado de www.ejemplo.com

FORMATO APA

Imagen: 2

Fuente: https://0.academia-photos.com/attachment_thumbnails/5187516-26163-

CITA TEXTUAL O DIRECTA

1. Cita directa de 0 a 40 palabras

- Se pone en el mismo párrafo.
- Se pone entre comillas.
- Se pone el apellido del autor, el año y el número de la página.
- Se pone en la bibliografía una referencia completa.

EJEMPLOS

"Algunos han considerado internet como un nuevo medio en el que viajar, comparable a los tradicionales tierra, mar y aire" (Monereo, 2005, p. 8).

Monereo (2005) señaló que "algunos han considerado internet como un nuevo medio en el que viajar, comparable a los tradicionales tierra, mar y aire" (p. 8).

SEGÚN TIPO DE CITAS

Universidad Del Sureste (UDS) (2024) antología seminario de tesis p.72

Citas con más de 40 palabras con énfasis en el autor.

Las citas que tienen más de 40 palabras se escriben aparte del texto, con sangría, sin comillas y sin cursiva. Al final de la cita se coloca el punto antes de los datos

Ejemplo:

Referencia al autor al principio de la cita

En ese momento, si algo sucede a un electrón, se transmite inmediatamente al otro porque sus funciones de onda están conectadas por un hilo invisible. Kaku (2009) afirma:

Apellido Año

Esto significa que, en cierto sentido, lo que nos ocurre a nosotros afecta de manera instantánea a cosas en lejanos confines del universo, puesto que nuestras funciones de onda probablemente estuvieron entrelazadas en el comienzo del tiempo. En cierto sentido hay una madeja de entrelazamiento que conecta confines lejanos del universo, incluyéndonos a nosotros (p.90)

Punto

Página

Cuando las partículas tienen esta relación, se dice que están entrelazadas mecánicamente, el concepto de que partículas tienen una conexión profunda que las vincula.

CITA PARAFRASEO O RESUMEN

Imagen: 4

Fuente:

<https://image.slidesharecdn.com/comocitarennormasap-151024163728-lva1-app6892/95/como-citar-en-normas->

Formato APA

Estos son algunos ejemplos

Libros:

Autor. (Año de publicación). Título del libro, lugar de publicación: Editorial.

Ejemplo

- Budynas Richard G, Nisbett Keith J. (2008). *Diseño en ingeniería mecánica*. México: McGraw-Hill

Revistas:

Autor. (Fecha). Título de artículo. Nombre de la revista, Volumen, Páginas.

Ejemplo

- Sae internacional. (3 de septiembre 2013). *Global viewpoints Asia*. *Automotive engineering*, 34, 57.

Periódicos:

Autor. (Año de publicación). Título del artículo. Título del periódico; Páginas.

Ejemplo

- Ríos alma. (2014). *Disminuye alcoholímetros accidentes de tránsito*. *El sol de Toluca*, 49

Internet:

Autor. (Año de publicación). Título del documento. Fecha de recuperación del documento, de Asociación que publica el artículo Sitio web: URL

SEGÚN CARACTERÍSTICAS DEL AUTOR

Universidad Del Sureste (UDS) (2024) antología seminario de tesis p.74

FORMATO APA AUTOR

Imagen: 5

Fuente: <https://uploads.tapataalk-cdn.com/20190512/hfdaf55028d63f6c160c07db7377f12b.jpg>

EJEMPLO PARA ESTUDIANTES

→ **Presentación de trabajos escritos**

En el siguiente trabajo se darán a conocer las principales características de la redacción de textos desde normas APA. Esto debido al interés que se tiene por reconocer e identificar como se debe realizar investigación desde este ámbito. Teniendo en cuenta lo anterior este trabajo implementa como objetivo general la **identificación de las principales características que las normas APA pueden ofrecer en la redacción de textos investigativos para los programas virtuales de la Uniminuto**. Hay que tener en cuenta que la universidad desde el 2008 acoge estas normas como las precisas para entregar trabajos, basados en estándares universitarios como el propuesto en la Universidad de los Andes, la Nacional o la Javeriana. Las normas APA nacen en estados unidos durante los años cincuenta, para este momento la psicología en ese país se había adecuado totalmente a la experimentación como manera de construir ciencia, por ello las normas APA se establecen como foco investigativo que fortaleció la psicología, en décadas posteriores otras ciencias sociales adquieren estas normas como las idóneas para publicar artículos científicos.

no sabemos con certeza como estas normas pueden ser una estrategia homogénea para todos los programas académicos de la Uniminuto, razón por la cual se dará una revisión de sus características para comprender este fenómeno.

Nota: los antecedentes no pueden estar en una sola cuartilla.

Plantamiento Del problema

Definición de variables

No coloque introducción, Redacte el título de su trabajo

Objetivo general

antecedentes

SEGÚN CARACTERÍSTICAS DEL TRABAJO

Universidad Del Sureste (UDS) (2024) antología seminario de tesis p.76

CARACTERÍSTICAS DEL TRABAJO

Imagen:6

Fuente: <https://2.bp.blogspot.com/-GChBkF2jM2s/Vz4YwosEP8I/AAAAAAAAYw/ive8xUJRaLULK1SmdFWWxGcljvU1LCCN1D140001475001>

LISTA DE REFERENCIAS

Es el conjunto de fuentes citadas en un manuscrito APA

Universidad Del Sureste (UDS) (2024) antología seminario de tesis p.78

Formato APA 7.ª Edición: Referencias de libros

Invierte los nombres para que el apellido aparezca primero, seguido de una coma y las iniciales. Deja un espacio entre las iniciales. Cancela el orden de los nombres de los autores.

Coloca el año de publicación entre paréntesis. Termina con un punto.

Escribe con mayúscula solo la primera letra de la primera palabra. Para un título de dos partes, escribe en mayúscula la primera palabra de la segunda parte del título. También escribe con mayúscula los nombres propios. Termina con un punto.

Autor, A. A., y Autor, B. B. (Año de publicación). *Título del libro* (3ra ed.).

Editorial. DOI o URL

Incluye el nombre de la editorial, seguido de un punto. No incluya la ubicación del editor.

¿El libro tiene un DOI? Incluye el DOI si está disponible. No incluya la URL o información de base de datos para trabajos de base de datos de investigación académica. Incluye una URL para bases electrónicas de libros a base web. No agregues un punto después del DOI o URL.

¿El libro tiene un número de edición o volumen? Si es así, incluye el número entre paréntesis después del título pero antes del punto. Si ambos, muestre la edición primero y el volumen segundo, separados por una coma. No pongas un punto entre el título y la información entre paréntesis.

PSYCIENCIA

FORMATO APA

Imagen: 7

Fuente: https://0.academia-photos.com/attachment_thumbnails/5187516180816-26163-



ESQUEMAS Y EJEMPLOS DE REFERENCIAS

Universidad Del Sureste (UDS) (2024) antología seminario de tesis p.78

ESQUEMAS Y EJEMPLOS DE REFERENCIAS

Imagen: 8

Fuente: <https://www.lifeder.com/wp-content/uploads/2020/07/ejemplo-referencias-bibliogr%C3%A1ficas-imagen-min-798x420.jpg>

Referencias bibliográficas

1. Imperial College London. (2017). *Citing & Referencing: Harvard Style*. Tomado de imperial.ac.uk
2. Pérez, M., Romero, M., Suárez, E., & Vaughan, N. (2015). *Manual de citas y referencias bibliográficas: latino, apa, Chicago, ieee, mla, Vancouver*. Tomado de ediciones.uniandes.edu.co
3. Purdue University. (2020). *Reference List: Basic Rules*. Retrieved from owl.purdue.edu
4. Sánchez, C. (2020). *Ejemplos de Referencias Bibliográficas APA. Normas APA (7ma edición)*. Tomado de normas-apa.org
5. Uzuegbu, C.P.; Onyenachi, J.C. (2015). *BIBLIOGRAPHIC CITATION AND REFERENCING METHOD*. Tomado de researchgate.net



REFERENCIAS

Imagen: 9

Fuente: <https://www.lifeder.com/wp-content/uploads/2020/07/ejemplo->



FUENTES DE INTERNET

Universidad Del Sureste (UDS) (2024) antología seminario de tesis p.81

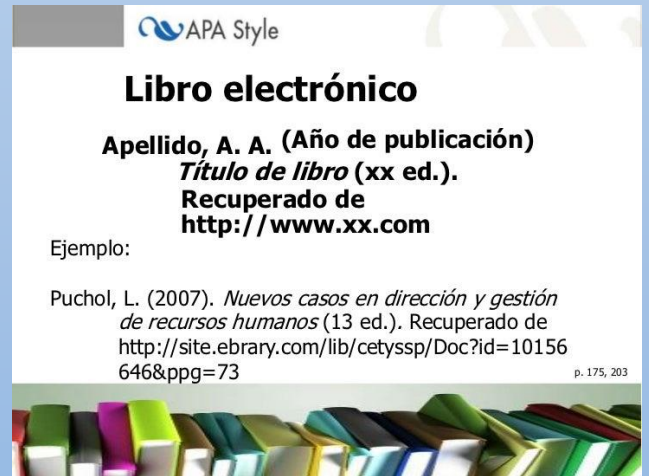
FUENTES DE INTERNET

Imagen: 10

Fuente: <https://www.redeszone.net/app/uploads-redeszone.net/2019/10/ca>

LIBROS CONSULTADO ELECTRÓNICAMENTE

Universidad Del Sureste (UDS) (2024) antología seminario de tesis p.83



LIBROS CONSULTADO ELECTRONICAMENTE

Imagen: 11

Fuente: <https://image.slidesharecdn.com/formaciondeusuariosenapafeb2>

Modelo Latino. Para la elaboración de esta sección se consultó el "Manual para la elaboración de Tesis", emitido por el departamento de la Licenciatura en Derecho del ITAM, y la "Guía para la elaboración de tesinas" de la Universidad Iberoamericana Puebla.

MODELO LATINO

Universidad Del Sureste (UDS) (2024) antología seminario de tesis p.84

MODELO LATINO

Imagen: 12

Fuente: <https://plataformaeducativauds.com.mx/assets/biblioteca/52ce5a3>

¿Qué son las notas de pie de página?

Las notas de pie se utilizan para complementar una información que busques justificar o citar, por eso es que pueden acompañarse perfectamente. Sin embargo, recuerda que no son lo mismo. Una nota de pie de página siempre contará con información adicional o fuentes que no pertenecen directamente al argumento que buscas justificar o señalaste, pero que también son importante conocerlos.



CITAS Y NOTAS A PIE DE PÁGINA

Universidad Del Sureste (UDS) (2024) antología seminario de tesis p.84

CÓMO CITAR EN FORMATO APA

- UNA PÁGINA WEB:
Autor. (Año, Día y Mes). *Título de la página*. Nombre de la página. URL
- UNA PÁGINA WEB SIN AUTOR:
Nombre de la organización. (Año, Día y Mes). *Título de la página*. Nombre de la página. URL
Título de la página. (Año, Día y Mes). Nombre de la página. URL
- UN LIBRO:
Apellido, Iniciales. (Año). *Título del libro* (Iniciales del editor, Apellido, Ed. o Trans.) (Edición). Editor
- UN LIBRO EN LÍNEA:
Apellido, Iniciales. (Año). *Título del libro*. Editor. URL o DOI

UNCOMO

COMO CITAR EN FORMATO APA

Imagen: 14

Fuente:

<https://t1.uc.ltmedn.com/es/posts/1/0/2/como-citar-en>

CITASTEXTUALES.COM

NOTAS DE PIE DE PÁGINA

Imagen: 13

Fuente: <https://citastextuales.com/wp-content/uploads/2020/10/Notas-al-Pie-de-pagina>

1 Kelsen, Hans, *La teoría pura del derecho*, 3a. ed., trad. de Eduardo García Máynez, México, UNAM, 1969, p. 437.

CUANDO SE REFIERE A LIBROS

Imagen: 15

Fuente:

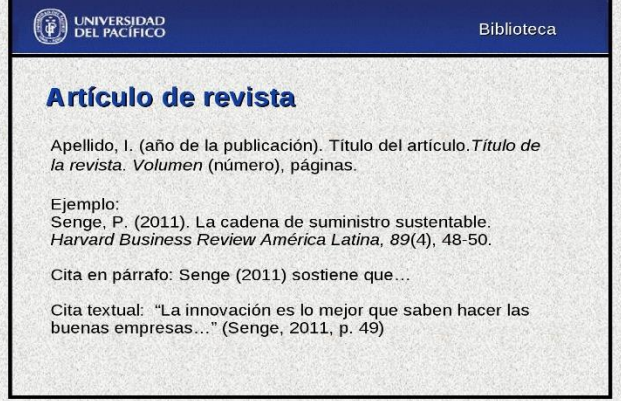
<https://historico.juridicas.unam.mx/publica/critedit/>

CUANDO SE REFIEREN A LIBROS

Universidad Del Sureste (UDS) (2024) antología seminario de tesis p86

CUANDO SE HAGA REFERENCIA A ARTÍCULOS DE REVISTAS

Universidad Del Sureste (UDS) (2024) antología seminario de tesis p.88



ARTICULO DE REVISTA

Imagen: 16

Fuente: <https://image.isu.pub/110924221614-0040b117f9ae43b6>

2. Barajas Montes de Oca, Santiago, "La nueva estructura del mercado laboral, Boletín Mexicano de Derecho Comparado, México, nueva serie, año XXXI, núm. 91, enero-abril de 1998, p. 37.

SEGUNDA Y POSTERIORES REFERENCIAS A UNA OBRA

Universidad Del Sureste (UDS) (2024) antología seminario de tesis p.89

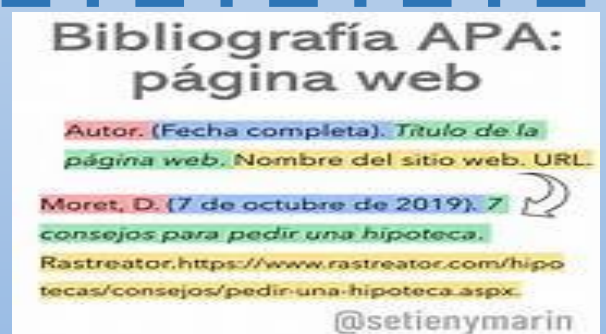
POSTERIORES REFERENCIAS A UNA OBRA

Imagen: 17

Fuente: <https://plataformaeducativauds.com.mx/assets/biblioteca/52ce5a3>

CITA DE DOCUMENTOS PUBLICADOS EN INTERNET

Universidad Del Sureste (UDS) (2024) antología seminario de tesis p.89



CITA DE DOCUMENTOS PUBLICADOS EN INTERNET

Imagen: 18

Fuente: <https://tse4.mm.bing.net/th?id=OIP.zlMd>

EL TITULO CORTO DE MI TRABAJO

11

¶..... Salto de sección (Página siguiente).....

¹ Cras non sapien id libero faucibus eleifend at in eros. Vestibulum in nibh lorem. Mauris vel lorem id velit molestie fringilla eu sodales libero.

² Fusce venenatis sapien at metus elementum faucibus non ut est. Vestibulum non mauris efficitur quam faucibus varius. Praesent finibus enim eget fermentum tempus

Notas al final. Todas las notas aparecen en una página separada después de las Referencias.

NOTAS DE PIE DE PÁGINA

Universidad Del Sureste (UDS) (2024) antología seminario de tesis p. 90

NOTAS DE PIE DE PÁGINA

Imagen: 19

Fuente: <https://normas-apa.org/wp-content/uploads/normas-apa-estructura>

Cita bibliográfica



En el texto

Indica que en ese punto la información ha sido tomada de una fuente externa

Autor-Fecha: (Ballester, Díaz y Moreno, 2006)
Numérico: (1), [1], 1, 1¹

Referencia bibliográfica



Al final del texto

Permite identificar el documento para localizarlo y leerlo

Ballester, F., Díaz, J. y Moreno, J.M. (2006). Cambio climático y salud pública: escenarios después de la entrada en vigor del Protocolo de Kioto. *Gaceta Sanitaria*, 20, 160-174.

DEBEN PRESENTARSE DE FORMA NORMALIZADA UTILIZANDO UNOS ESTILOS

BIBLIOGRAFÍA

Fuentes citadas o referidas en el texto.

Universidad Del Sureste (UDS) (2024) antología seminario de tesis p.91


BIBLIOGRAFIA

Imagen: 20

Fuente: <https://moodle2022-23.ua.es/moodle/pluginfile.php/11291/mod>

¿Cómo es el formato de las normas APA de la sexta edición?

- Papel: debe tener el tamaño carta de 21.59 cm x 27.94 cm (8 1/2" x 11").
- Márgenes: el margen para el borde de la hoja debe ser de 2.54 cm.
- Sangría: la sangría tiene que aplicarse al iniciar un párrafo en la primera línea de 5 cm, y a la altura del borde de la hoja.
- Letra: el tipo de letra tiene que ser Times New Roman 12pt.
- Alineación: tiene que estar al lado izquierdo con un interlineado doble.
- Numeración: tiene que iniciar en la primera hoja del trabajo y el número debe ubicarse en la parte superior derecha.



Si quieres conocer más sobre las citas textuales

citastextuales.com

CARACTERISTICAS DE EDICION

Imagen: 21

Fuente: <https://www.formatoapa.net/wp-content/uploads/2022/09/Como-es-el-formato-de-las-normas-APA-de-la-sexta-edicion-768x644.png>

CARACTERÍSTICAS DE LA EDICIÓN.

Universidad Del Sureste (UDS) (2024) antología seminario de tesis p.96

BIBLIOGRAFIA

Universidad Del Sureste [UDS] (2024) antología seminario de tesis

<https://plataformaeducativauds.com.mx/assets/biblioteca/52ce5a37f049759e491c17401ed0a222.pdf>

LISTAS DE REFERENCIAS:

Imagen 1 Fuentes:

Obtenido de: <https://amosercomunicologo.com/wp-content/uploads/>

Imagen 2 Formato APA:

Obtenido de: https://0.academia-photos.com/attachment_thumbnails/5187516180816-26163-

Imagen 3 Cita textual o directa:

Obtenido de: <https://image.slidesharecdn.com/presentacionapa-090513151006-phpapp02/95/normas-apa-12-728.jpg?cb/u003d1244534292>

Imagen 4 Cita parafraseo o resumen:

Obtenido de: <https://image.slidesharecdn.com/comocitarennormasapa-151024163728-lva1-app6892/95/como-citar-en-normas-apa-6-638>

Imagen 5 Formato APA del autor:

Obtenido de: <https://uploads.tapatalk-cdn.com/20190512/bfdaf55028d63f6c160c07db7377f12b.jpg>

Imagen 6 Características del trabajo:

Obtenido de: https://2.bp.blogspot.com/-GChBkF2iM2s/Vz4YwosEP8I/AAAAAAAAAYw/jve8xUJRaLULK1SmdFvWtxGeljvUhJ_OQCLcB/s

Imagen 7 Formato APA:

Obtenido de: https://0.academia-photos.com/attachment_thumbnails/5187516180816-26163-

Imagen 8 Esquemas y ejemplos de referencias:

Obtenido de: <https://www.lifeder.com/wp-content/uploads/2020/07/ejemplo-referencias-bibliogr%C3%A1ficas-imagen-min-798x420.jpg>

Imagen 9 Referencias:

Obtenido de: <https://www.lifeder.com/wp-content/uploads/2020/07/ejemplo->

Imagen 10 Fuentes de internet:

Obtenido de: <https://www.redeszone.net/app/uploads-redeszone.net/2019/10/ca>

Imagen 11 Libros consultado electrónicamente:

Obtenido de: <https://image.slidesharecdn.com/formaciondeusuariosenapafeb2>

Imagen 12 Modelo latino:

Obtenido de: <https://plataformaeducativauds.com.mx/assets/biblioteca/52ce5a3>

Imagen 13 Notas de pie de página:

Obtenido de: <https://citastextuales.com/wp-content/uploads/2020/10/Notas-al-Pie-de-pagina>

Imagen 14 Como citar en formato apa:

Obtenido de: https://t1.uc.ltmcdn.com/es/posts/1/0/2/como_citar_en_formato_apa_53201_orig.jpg

Imagen 15 Cuando se refiere a libros:

Obtenido de: <https://historico.juridicas.unam.mx/publica/critedit/>

Imagen 16 Artículo de revista:

Obtenido de: <https://image.isu.pub/110924221614-0040b117f9ae43b6>

Imagen 17 Posteriores referencias a una obra:

Obtenido de: <https://plataformaeducativauds.com.mx/assets/biblioteca/52ce5a3>

Imagen 18 Cita de documentos publicados en internet:

Obtenido de: <https://tse4.mm.bing.net/th?id=OIP.zlMd>

Imagen 19 Notas de pie de página:

Obtenido de: <https://normas-apa.org/wp-content/uploads/normas-apa-estructura>

Imagen 20 Bibliografía:

Obtenido de: <https://moodle2022-23.ua.es/moodle/pluginfile.php/11291/mod>

Imagen 21 Características de edición:

Obtenido de: <https://www.formatoapa.net/wp-content/uploads/2022/09/Como-es-el-formato-de-las-normas-APA-de768x644.png>