



Nombre del Alumno: Briana Jacqueline García Lujano

Nombre del tema: Aborto

Parcial: 3ro

Nombre de la Materia: ginecología y obstetricia

Nombre del profesor: Víctor Manuel Nery

Nombre de la Licenciatura: Lic. enfermería

Cuatrimestre: 5to

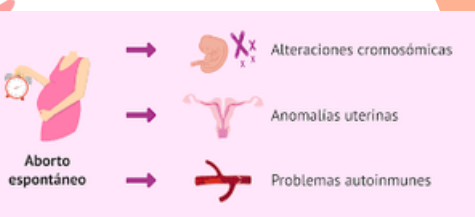
ABORTO

El aborto es la pérdida del embarazo "en un momento en el que el feto o embrión no es viable, es decir, que no es capaz de sobrevivir fuera del útero materno". Pérdida de la gestación de un embrión o feto que tenga menos de medio kilo o 500 gramos o hasta la semana 22. En caso de que sea otra semana más avanzada u otro peso pero totalmente incompatible con la vida también se consideraría aborto.

Existen diferentes tipos de aborto o interrupción del embarazo



ABORTO ESPONTÁNEO



EL ABORTO ESPONTÁNEO ES AQUEL QUE NO SE DA DE FORMA INTENCIONADA, SINO A CAUSA DE UNA SERIE DE COMPLICACIONES EN EL FETO O EN LA MADRE. GENERALMENTE OCURRE DURANTE LAS 12 PRIMERAS SEMANAS DE GESTACIÓN Y NO PRECISA DE NINGÚN TIPO DE INTERVENCIÓN QUIRÚRGICA, PERO A PARTIR DE LA SEMANA 20 PASA A DENOMINARSE MUERTE FETAL.

CAUSAS

- PROBLEMAS EN LOS CROMOSOMAS DE LOS EMBRIONES. ESTO ES QUE EL EMBRIÓN TIENE ALGÚN PROBLEMA EN SU DOTACIÓN CROMOSÓMICA O EN SU CONTENIDO GENÉTICO QUE PERMITE SU IMPLANTE EN EL ÚTERO PERO NO SU DESARROLLO FINAL
- OTROS FACTORES COMO NIVELES HORMONALES ANÓMALOS, DIABETES NO CONTROLADA, INCOMPETENCIA DEL CUELLO UTERINO O ALGUNOS MEDICAMENTOS
- PUEDEN SER INFECCIONES, OBESIDAD, PROBLEMAS FÍSICOS EN LOS ÓRGANOS REPRODUCTORES DE LA MADRE, PROBLEMAS CON LA RESPUESTA INMUNITARIA O ENFERMEDADES GRAVES.
- LA EDAD TAMBIÉN PUEDE SER UN FACTOR DETERMINANTE
- ANOMALÍAS ESTRUCTURALES DEL ÚTERO, TRASTORNOS ENDOCRINOS COMO EL HIPOTIROIDISMO, Y AUTOINMUNES COMO ANTICUERPOS ANTITIROIDEOS.



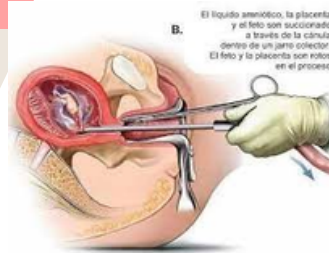
SINTOMAS



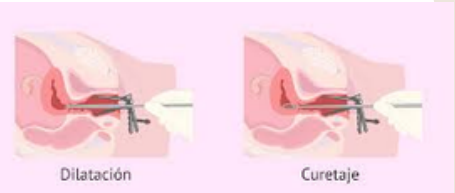
- LUMBALGIA, DOLOR ABDOMINAL, CÓLICOS O SANGRADOS VAGINALES.
- DISTENSIÓN ABDOMINAL, CALAMBRES, NAUSEAS O REPULSIÓN A LOS OLORES PERO, DE REPENTE, DEJAN DE TENERLOS

ABORTO INDUCIDO

EL ABORTO INDUCIDO ES AQUEL QUE SE REALIZA POR PROPIA VOLUNTAD DE LA MUJER. HAY DOS FORMAS DE INTERRUPTIR UN EMBARAZO:



ABORTO MEDICO



SE TOMA UN MEDICAMENTO PARA LLEVAR A CABO EL ABORTO. SÓLO SE PUEDE HACER DURANTE LAS NUEVE PRIMERAS SEMANAS DE EMBARAZO. EL MÁS COMÚN ES LA MIFEPRISTONA, UNA HORMONA QUE BLOQUEA LA PROGESTERONA. ESTE Y OTROS MEDICAMENTOS SE TOMAN DURANTE TRES SESIONES EN UNA CLÍNICA BAJO LA SUPERVISIÓN DE UN MÉDICO, Y PUEDEN SURGIR ALGUNOS SANGRADOS VAGINALES A CAUSA DE LOS MEDICAMENTOS.

ABORTO QUIRURGICO

SE REALIZA UNA CIRUGÍA PARA EXTRAER EL FETO. EXISTE EL MÉTODO POR ASPIRACIÓN CON VACÍO MANUAL, QUE SE PUEDE HACER DURANTE LAS 12 PRIMERAS SEMANAS DE EMBARAZO Y CONSISTE EN LA EXTRACCIÓN DE TODO EL TEJIDO QUE CONTIENE EL ÚTERO CON UN INSTRUMENTO SUCCIONADOR DE MANERA MANUAL Y LA DILATACIÓN Y EVACUACIÓN. ESTE TIPO DE ABORTO QUIRÚRGICO SE PUEDE PRACTICAR TRAS EL PRIMER MES DE EMBARAZO PERO SIEMPRE ANTES DE LA SEMANA 13. CONSISTE TAMBIÉN EN LA EXTRACCIÓN DEL TEJIDO QUE REVISTE EL ÚTERO, PERO SE REALIZA A TRAVÉS DE UNA MÁQUINA.

SE DILATA EL CUELLO DEL ÚTERO Y SE INTRODUCE UN TUBO A TRAVÉS DEL CUAL SE SUCCIONA TODO AQUELLO A ELIMINAR PARA COMPLETAR EL ABORTO.

ABORTO

El aborto es la pérdida del embarazo "en un momento en el que el feto o embrión no es viable, es decir, que no es capaz de sobrevivir fuera del útero materno". Pérdida de la gestación de un embrión o feto que tenga menos de medio kilo o 500 gramos o hasta la semana 22. En caso de que sea otra semana más avanzada u otro peso pero totalmente incompatible con la vida también se consideraría aborto.

Existen diferentes tipos de aborto o interrupción del embarazo

MUERTE FETAL



CUANDO EL ABORTO OCURRE CON POSTERIORIDAD A LAS 20 PRIMERAS SEMANAS DE GESTACIÓN SE CONOCE COMO MUERTE FETAL Y EN ESTOS CASOS SIEMPRE SE REQUIERE DE CIRUGÍA PARA EXTRAER EL FETO DEL ÚTERO.

SINTOMAS

LOS PRIMEROS SÍNTOMAS DE UNA MUERTE FETAL SE SUELEN MOSTRAR AL DETECTAR UN MENOR MOVIMIENTO DEL BEBÉ O ESPASMOS Y DOLORES EN LA PELVIS, LA ESPALDA O EL VIENTRE.



FACTORES DE RIESGO

EL TABAQUISMO, LA HIPERTENSIÓN ARTERIAL O LA DIABETES PUEDEN AUMENTAR LAS PROBABILIDADES DE QUE ESTO OCURRA, PERO TAMBIÉN SE PUEDE PRODUCIR POR PRECLAMPSIA Y ECLAMPSIA, ENFERMEDADES INFECCIOSAS, ANOMALÍAS CONGÉNITAS GRAVES, POSMADUREZ O LUPUS, ENTRE OTRAS PATOLOGÍAS.



COMPLICACIONES

- INFECCIONES
- PERFORACION UTERINA
- HEMORRAGIA
- LACERACIÓN, DESGARRAMIENTO O DAÑOS AL CÉRVIX



BIBLIOGRAFÍA

- ORTÍZ, D. A. M. (2019, MARZO 29). RIESGOS Y CONSECUENCIAS DEL ABORTO. GINECAFEM MÉXICO |; GINECAFEM MÉXICO. [HTTPS://WWW.ILE.MX/RIESGOS-Y-CONSECUENCIAS-DEL-ABORTO/](https://www.ile.mx/riesgos-y-consecuencias-del-aborto/)
- VALERA, J. G. (2023, JULIO 13). ABORTO. CÚDATEPLUS; CUIDATEPLUS. [HTTPS://CUIDATEPLUS.MARCA.COM/REPRODUCCION/EMBARAZO/DICCIONARIO/ABORTO.HTML](https://cuidateplus.marca.com/reproduccion/embarazo/diccionario/aborto.html)