



Mi Universidad

SUPER NOTA

Nombre del Alumno KARLA LUCIA CONTRERAS ALEGRIA

Nombre del tema UROLITIASIS.

Parcial PRIMERO.

Nombre de la Materia FISILOGIA II.

Nombre del profesor VICTOR MANUEL NERY GONZALEZ.

Nombre de la Licenciatura ENFERMERIA

Cuatrimestre QUINTO.

UROLITIASIS

EPIDEMIOLOGIA.

Depósitos duros hechos de minerales y sales que se forman dentro de los riñones.

En nuestro Hospital se calcula una incidencia de 24 en 10,000 habitantes, manejándose que entre el 10 y el 12% de todos los individuos desarrollarán en algún momento de su vida litiasis.

CUADRO CLINICO.

>Dolor punzante e intenso.

>orina de color.

>Dolor o sensación de ardor al orinar.

>Necesidad constante de orinar, de orinar con mayor frecuencia u orinar en pequeñas cantidades.

>Náuseas y vomitos.

DIAGNOSTICO.

>Análisis de orina, para detectar signos.

>Hemograma completo.

>Pielografía intravenosa.

>Tratamiento farmacológico: citrato potasico, vitamina B6.

>Tratamiento invasivo: por si el calculo no sale solo o si tiene alguna complicación.

También se conocen como cálculos renales.

Riñón.

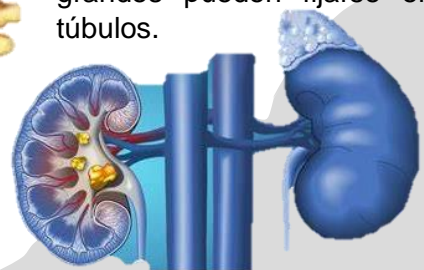

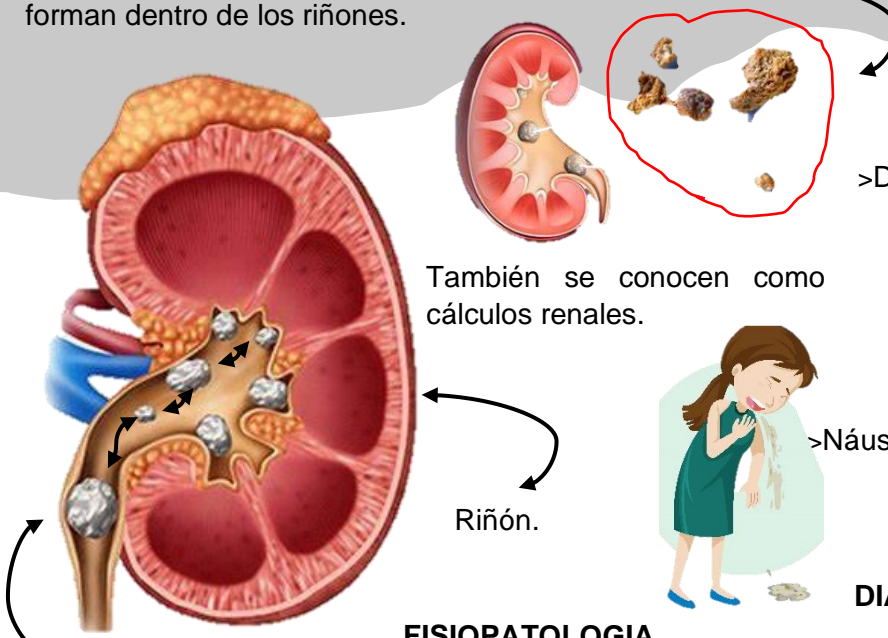
FISIOPATOLOGIA.

Cálculos. Se forma cuando el calcio sobresatura la orina

Comienzan a formarse cristales y si estos son suficientemente grandes pueden fijarse en los túbulos.

TRATAMIENTO.

>Medidas dietéticas: beber abundante agua, evitar exceso de proteína, acido úrico y sodio.



REFERENCIA BIBLIOGRAFICA.

[Cálculos renales - Síntomas y causas - Mayo Clinic](#)

[RIÑON NORMALA RIÑON CON UROLITEASIS - Búsqueda Imágenes \(bing.com\)](#)

[ESTENOSIS DE URETRA \(salud.gob.mx\)](#)

[ESTENOSIS DE URETRA \(salud.gob.mx\)](#)

[epidemiología de urolitiasis en mexico - Búsqueda Imágenes \(bing.com\)](#)

[dolos en la espalda por el riñon - Búsqueda Imágenes \(bing.com\)](#)

[dolor o ardor al momento de orinar - Búsqueda Imágenes \(bing.com\)](#)

[Cálculos renales - Síntomas y causas - Mayo Clinic](#)

[calculos renales de calcio - Búsqueda Imágenes \(bing.com\)](#)

[Fisiopatología asociada a la formación de cálculos en la vía urinaria | Urología Colombiana \(elsevier.es\)](#)

[diagnostico de la uroliteasis - Búsqueda \(bing.com\)](#)