



**Mi Universidad**

**SUPER NOTA.**

*Nombre del Alumno KARLA LUCIA CONTRERAS ALEGRIA*

*Nombre del tema ANGINA DE PECHO.*

*Parcial CUARTO.*

*Nombre de la Materia ENFERMERIA CLINICA II*

*Nombre del profesor CECILIA DE LA CRUZ SANCHEZ.*

*Nombre de la Licenciatura ENFERMERIA*

*Cuatrimestre QUINTO,*

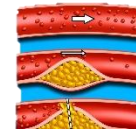
# ANGINA DE PECHO.

¿Qué es?

Es un dolor en el pecho causado por la reducción del flujo sanguíneo del corazón.



A menudo se describe como un dolor constructivo, presión, pesadez, opresión o dolor en el pecho.

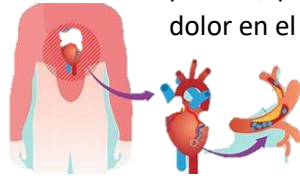


## TIPOS.

El tipo depende de la causa y de si el reposo o si el medicamento alivia los síntomas.



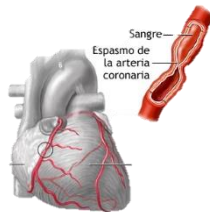
- Angina de pecho estable. Es el tipo más común, ocurre durante la actividad y desaparece con el descanso. Suele durar poco tiempo, quizá 5 minutos o menos.



- Angina de pecho inestable (urgencia médica). Es poco predecible y se produce en reposo, el dolor empeora y se produce con menor esfuerzo físico, suele ser grave dura veinte minutos o más.

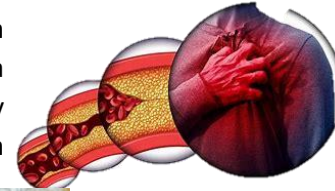
El dolor no desaparece con el descanso, si el flujo sanguíneo no mejora, el corazón se queda sin oxígeno y se produce un ataque cardíaco.

- Angina de pecho variante. No se produce debido a una enfermedad de las arterias coronarias. Su causa es un espasmo en las arterias del corazón que reduce temporalmente el flujo sanguíneo.



Suele producirse de forma clínica, normalmente en reposo y a la noche, es posible que el dolor se alivie con medicamento.

- Angina de pecho refractaria. Son frecuentes a pesar de una combinación de medicamentos y cambios en el estilo de vida. Con duración de tres meses.



## SINTOMAS.

- Dolor y molestias en el pecho.
- Ardor.
- inflamación.
- Presión.
- Dolor opresivo.
- Mareos.
- Fatiga.
- Nausea.
- Falta de aire.
- Sudoración.

En mujeres.


## ANGINA



- Molestia en el cuello, la mandíbula, los dientes o la espalda.
- Nauseas.
- Falta de aire.
- Dolor punzante en lugar de presión en el pecho.
- Dolor de estómago (abdominal).

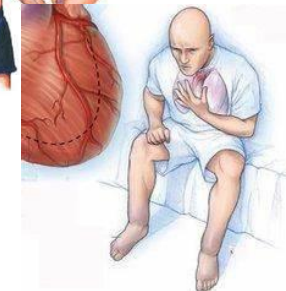
## FACTORES DE RIESGO.

- Edad avanzada.
- Antecedentes familiares de enfermedades cardíacas.
- Consumo de tabaco.
- Diabetes.
- Presión arterial alta.
- Niveles elevados de colesterol y triglicéridos.



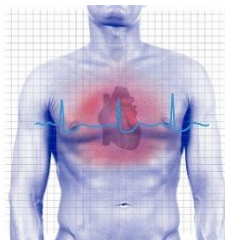
## CAUSAS.

- Arterioesclerosis.
- Estenosis aortica.
- Anemia severa.
- Hipertiroidismo.
- Acumulación de factores de riesgo.



## COMPLICACIONES.

- Ataque al corazón.
- Muerte súbita cardíaca.
- Desmayo.



- Otras afecciones médicas.
- Falta de ejercicio.
- Obesidad.
- Estrés emocional.
- Medicamentos.
- Abuso de drogas ilícitas.
- Bajas temperaturas.

## REFERENCIA BIBLIOGRAFICA.

[Angina de pecho - Síntomas y causas - Mayo Clinic](#)

[sintomas angina de pecho - Búsqueda Imágenes \(bing.com\)](#)

[factores de riesgo angina de pecho - Búsqueda Imágenes \(bing.com\)](#)

[factores de riesgo angina de pecho - Búsqueda Imágenes \(bing.com\)](#)

[factores de riesgo angina de pecho - Búsqueda Imágenes \(bing.com\)](#)

[angina de pecho COMPLICACIONES - Búsqueda \(bing.com\)](#)

[Angina de pecho: qué es, causas, síntomas y tratamiento | Cardioalianza](#)

[angina de pecho Causas - Búsqueda Imágenes \(bing.com\)](#)