



Súper Nota

Nombre del Alumno: Marvin Alejandro Palomeque Cornelio

Nombre del tema: Desencadenadores, hipervínculos, animaciones y contenido multimedia.

Parcial: 3er.

Nombre de la Materia: Computación II.

Nombre del profesor: Evelio Calles Pérez.


Nombre de la Licenciatura: Enfermería

Cuatrimestre: 2do.

HERRAMIENTAS PARA LA CREATIVIDAD

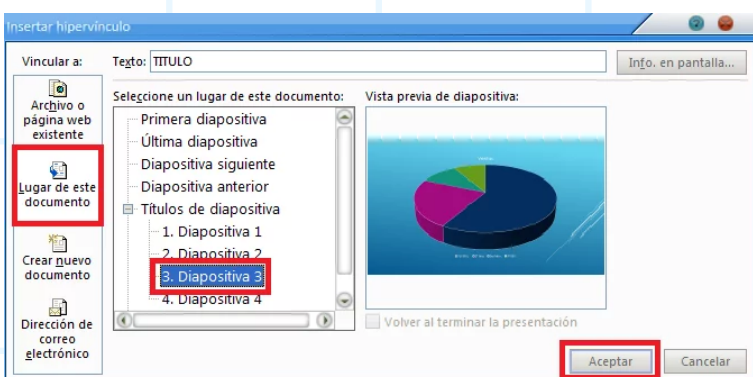
DESENCADENADORES EN POWER POINT

Los desencadenadores en PowerPoint son elementos que permiten activar una animación, un efecto o un cambio de diapositiva mediante la interacción del presentador o el espectador



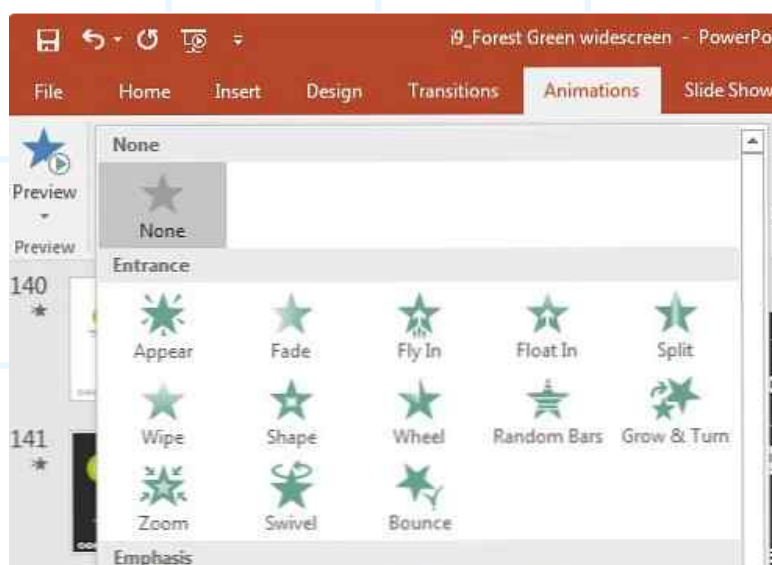
HIPERVÍNCULOS EN POWERPOINT

Los hipervínculos en PowerPoint son enlaces que permiten conectar una diapositiva con otra diapositiva de la misma presentación, con una página web, un archivo, una dirección de correo electrónico u otra ubicación.



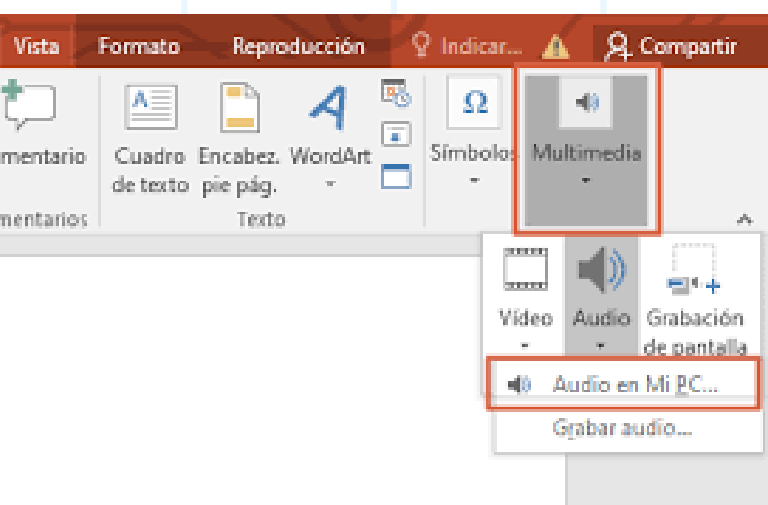
ANIMACIONES DE POWERPOINT

El Panel de animación es una herramienta muy necesaria y que nos va a facilitar mucho el trabajo cuando trabajamos con objetos o texto animado dentro de la diapositiva, nos va a permitir controlar todas las animaciones de esa diapositiva.



CONTENIDO MULTIMEDIA (AUDIO)

PowerPoint, puedes agregar archivos de audio para complementar tus presentaciones. Puedes hacer clic en "Insertar" y luego seleccionar "Audio" para incluir archivos de sonido, como música de fondo, efectos de sonido o grabaciones. También puedes ajustar la reproducción del audio, como si se reproduce automáticamente o al hacer clic en un botón.



CONTENIDO MULTIMEDIA (VIDEO)

PowerPoint, también puedes agregar videos para hacer tus presentaciones más dinámicas. Puedes hacer clic en "Insertar" y luego seleccionar "Video" para incluir archivos de video desde tu computadora o desde la web. Después de agregar el video, puedes ajustar su reproducción, tamaño y ubicación en la diapositiva.

