



Mi Universidad

SÚPER NOTA

Nombre del Alumno: Jatziri Guadalupe Galera Mendoza

Nombre del tema: Trabajo con los objetos de power point

Parcial: Tercer parcial

Nombre de la Materia: Computación II

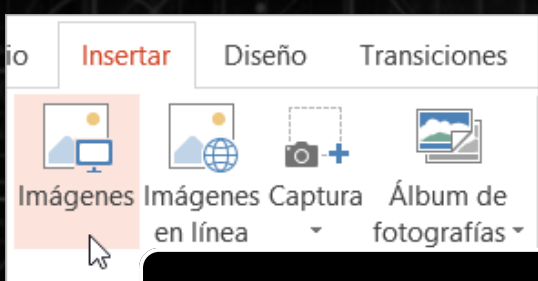
Nombre del profesor: Evelio Calles Pérez

Nombre de la Licenciatura: Enfermería

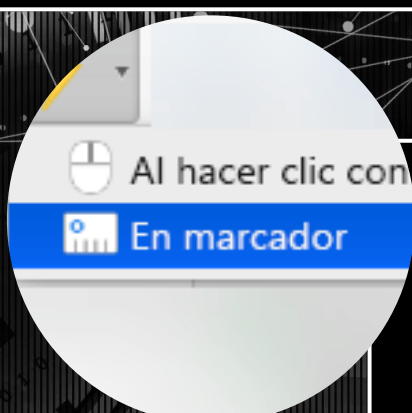
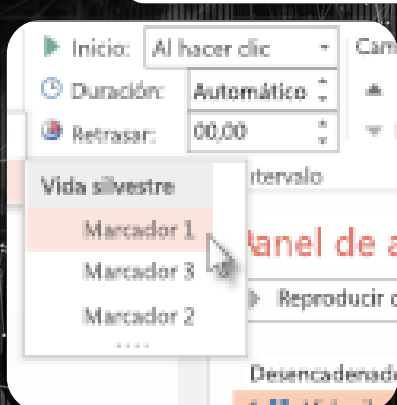
Cuatrimestre: Segundo cuatrimestre

Lugar y Fecha de elaboración: Pichucalco, Chiapas; 08 de marzo del 2024

TRABAJO CON LOS OBJETOS DE POWER POINT



Los objetos son los elementos que podemos incorporar en una diapositiva, como gráficos, imágenes, textos, vídeos o sonidos. Estos objetos tienen sus propias características y propiedades que más adelante analizaremos con más detalle.



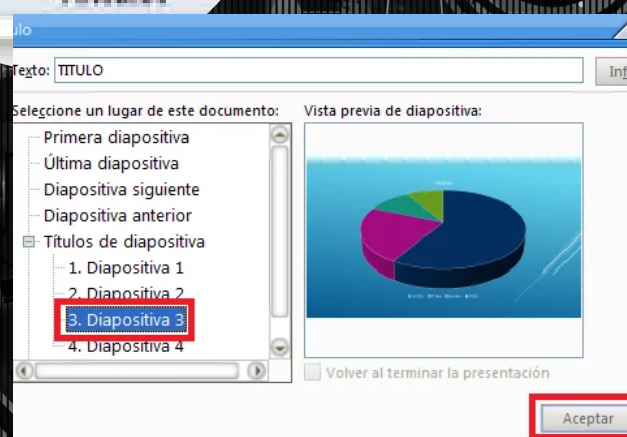

DESENCADENADORES

Los desencadenadores le proporcionan puntos de clic específicos para controlar la animación y son especialmente útiles cuando desea varios efectos en una diapositiva.



HIPERVÍNCULOS

- En la vista Normal, seleccione el texto, la forma o la imagen que quiera usar como hipervínculo.
- Seleccione Insertar > Hipervínculo.
- Seleccione Archivo o página web existente y agregue:
 1. Texto para mostrar
 2. Información en pantalla
 3. Carpeta actual, Páginas consultadas o Archivos recientes
 4. Dirección



ANIMACIONES

Una animación es un efecto especial que se aplica a un solo elemento de una diapositiva, como texto, forma, imagen, etc.

Una animación se aplica a un solo elemento de una diapositiva, por lo que es posible que una diapositiva tenga varios efectos de animación.

Los efectos de entrada hacen que aparezca un objeto.

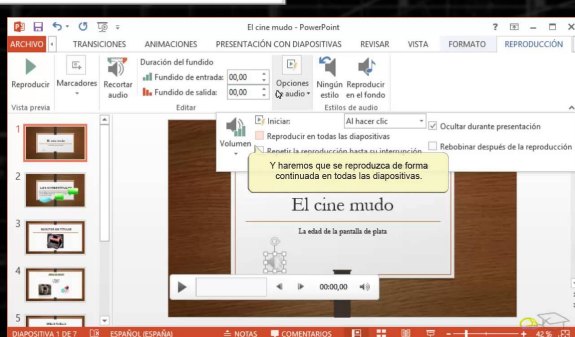
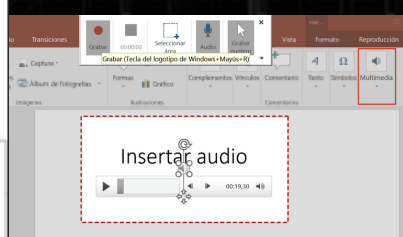
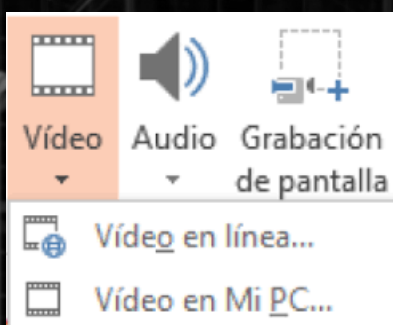
Los efectos de salida hacen desaparecer un objeto.

Los efectos de énfasis resaltan un objeto ya visible.

CONTENIDO MULTIMEDIA

Una presentación multimedia es un tipo de presentación que utiliza diferentes formas de comunicación para transmitir un mensaje.

Las presentaciones multimedia van mucho más allá del uso de texto e imágenes. Estas presentaciones suelen incluir animaciones, vídeos, audio o elementos interactivos como formularios, ventanas emergentes y otros.



BIBLIOGRAFÍAS

<https://sdeb60c81ada77240.jimcontent.com/download/version/1511197112/module/9154320369/name/MANEJO DE OBJETOS EN POWER POINT.pdf>

<https://i.ytimg.com/vi/G9JoCGPcvLY/maxresdefault.jpg>

<https://support.content.office.net/es-es/media/e3f383ca-ba61-406f-a1e5-b03114c59893.png>

<https://support.content.office.net/es-es/media/93b146c6-b660-4601-bc60-5ae72a8e92c2.png>

<https://support.content.office.net/es-es/media/2a82b2b9-4799-459f-ab70-98622a0f2469.png>

<https://support.microsoft.com/es-es/office/agregar-hiperv%C3%ADnculos-a-las-diapositivas-6f37e08a-43a8-40fe-a1d3-3adf6c592fa9>

https://www.google.com/url?sa=i&url=https%3A%2F%2Fwww.youtube.com%2Fwatch%3Fv%3DJc2wusZyddA&psig=AOvVaw27oUm5_jPBtlnVGpk3it_d&ust=1710015866954000&source=images&cd=vfe&opi=89978449&ved=0CBIQjRxqFwoTCODvi9e_5YQDFQAAAAAdAAAAABAE

<https://saberoffice.co/wp-content/uploads/2021/02/hipervinculo-en-powerpoint-1.png>

https://www.aev.dfie.ipn.mx/Materia_word_y_pp/pp-images/5_1_4.JPG

<https://support.microsoft.com/es-es/office/la-diferencia-entre-animaciones-y-transiciones-bae174a4-dad3-4268-bf9c-c201a70995f1#:~:text=Una%20animaci%C3%B3n%20es%20un%20efecto,la%20siguiente%20durante%20una%20presentaci%C3%B3n.>

https://aprendelibvrefiles.blob.core.windows.net/aprendelibvref-container/course/power_point_2010/image/ppt_07_p01b_l.png

<https://support.content.office.net/es-es/media/454a1211-5cf7-44e0-bb3f-68c3576bb63f.jpg>

<https://visme.co/blog/es/presentacion-multimedia/#:~:text=hay%20muchas%20otras.-%C2%BFQu%C3%A9%20es%20una%20presentaci%C3%B3n%20multimedia%3F,uso%20de%20texto%20e%20im%C3%A1genes.>

<https://s-media-cache-ak0.pinimg.com/originals/c1/67/3f/c1673fb25b90e4475df81fa94dfe75a7.png>

https://cursos.clavijero.edu.mx/cursos/area-basica/001_cb/modulo6/contenidos/img64-M6-video.png