



NOMBRE DE LA ALUMNA: YARENI GRICEL SANCHEZ MORALES

NOMBRE DEL TRABAJO: SUPER NOTA

NOMBRE DEL PROFESOR: ICEL BERNARDO LEPE ARRIAGA

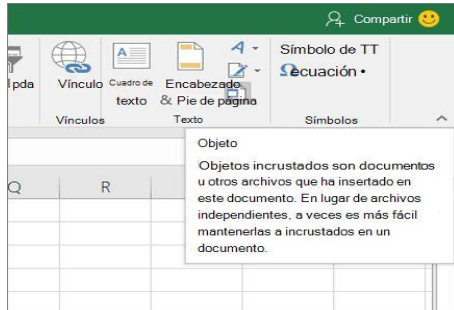
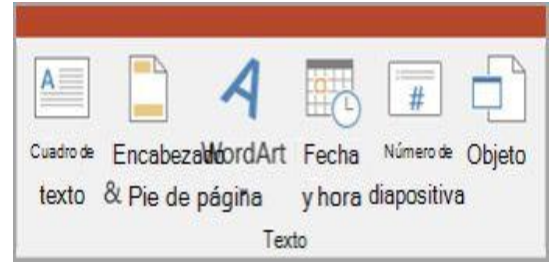
ESPECIALIDAD: ENFERMERIA

CUATRIMESTRE: CUARTO CUATRIMESTRE

FRONTERA COMALA CHIAPAS A 1 DE ABRIL DEL 2024

Vínculos e Incrustación:

Los vínculos apuntan a datos en un archivo de origen, reflejando cambios automáticamente o manualmente en el documento de Notes. La incrustación implica copiar información de un archivo de origen a Notes, sin reflejar cambios posteriores en el archivo original. Los objetos incrustados ocupan más espacio en la base de datos que los vinculados.




Ejecución de Objetos Incrustados durante una Presentación:

Se puede configurar la ejecución de un objeto incrustado durante una presentación en PowerPoint. Para ello, se selecciona el icono o vínculo del objeto en la diapositiva y se accede a la ficha "Insertar" y al grupo "Vínculos". Configuración de la Acción: Se abre el cuadro de diálogo "Configuración de la acción" y se elige entre dos opciones: "Clic del mouse" o "Pasar el mouse por encima".

Objetos Vinculados vs. Incrustados:

Los objetos vinculados se actualizan si cambia el archivo de origen, mientras que los objetos incrustados contienen el origen de datos dentro de la presentación. Los objetos incrustados ocupan más espacio en disco que los objetos vinculados. Vincular o Incrustar Contenido Copiado: Para insertar contenido copiado desde otro programa en PowerPoint, se utiliza la función "Pegado especial" del grupo "Portapapeles" en la pestaña "Inicio".



Definición de Internet: Conjunto descentralizado de redes de comunicación interconectadas mediante la familia de protocolos TCP/IP, formando una red lógica global. Orígenes: Se remontan a 1969 con la creación de ARPANET, la primera conexión entre tres universidades en California, Estados Unidos World Wide Web (WWW):

Orígenes de Internet: Se remontan a la década de 1960 dentro de ARPA (hoy DARPA), como respuesta a la necesidad de buscar mejores formas de utilizar los computadores. ARPANet, la primera red, fue creada en los años 70 y sirvió como la base para el desarrollo de Internet.



BIBLIOGRAFIA

- <https://support.office.com/es-es/article/ver-dos-o-m%C3%A1s-hojas-de-c%C3%A1lculo-al-mismo-tiempo-1deed3da-a297-4260-98aa-a7b2d90c81ab>
 - <https://support.office.com/es-es/article/moverse-o-desplazarse-por-una-hojade-c%C3%A1lculo-06fc34b8-64bb-4d78-9b62-34656d700f82>
 - <https://exceltotal.com/atajos-de-teclado-en-excel/>
 - <https://tallerinformatica.wordpress.com/hojas-de-calculo/>
 - <https://support.office.com/es-es/article/escribir-datos-manualmente-en-celdasde-hojas-de-c%C3%A1lculo-c798181d-d75a-41b1-92ad-6c0800f80038>
 - <https://support.office.com/es-es/article/tendencia-funci%C3%B3n-tendenciae2f135f0-8827-4096-9873-9a7cf7b51ef1><https://support.office.com/es-es/article/usar-las-herramientas-para-an%C3%A1lisis-para-realizar-an%C3%A1lisis-de-datos-complejos-6c67ccf0-f4a9-487c-8dec-bdb5a2cefab6>
- 110
- <https://support.office.com/es-es/article/usar-las-herramientas-para-an%C3%A1lisis-para-realizar-an%C3%A1lisis-de-datos-complejos-6c67ccf0-f4a9-487c-8dec-bdb5a2cefab6>
 - Excel para los negocios, Pacheco Contreras, Johnny, 2018.
 - OFFICE, S / MARTOS RUBIO, ANA, Editorial: ANAYA
MULTIMEDIA-ANAYA INTERACTIVA, Año de edición: 201