



Mi Universidad

Super Nota

Nombre del Alumno: Keren Magaly Sánchez Antonio

Nombre del tema: Hepatitis

Parcial: I ro

Nombre de la Materia: Fisiopatología I

Nombre del profesor: Felipe Antonio Morales Hernandez

Nombre de la Licenciatura: Enfermería

Cuatrimestre: 4to "C"

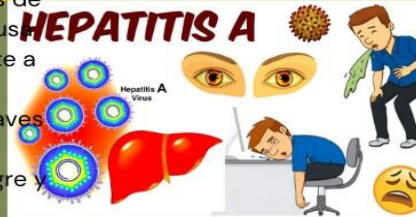


HEPATITIS (FISIOPATOLOGIA)

Las hepatitis viricas constituyen un grupo de patologias infecciosas que producen inflamación del hígado. Los agentes etiologicos mas frecuentes son los virus que producen en cuadro sistémico con afectación hepática. Cinco virus hepatotropos biologicamente no relacionados causan la mayor parte de la carga mundial de hepatitis viricas; virus de la hepatitis A (VHA) virus de la hepatitis B (VHB), virus de la hepatitis C (VHC), virus de la hepatitis D (VHD) y virus de la hepatitis E (VHE)

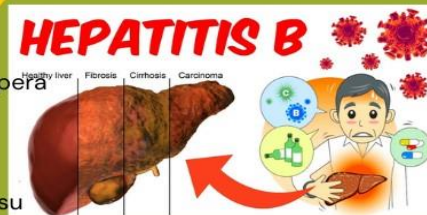
HEPATITIS A

Es una de las causas mas frecuentes de hepatitis aguda en la infancia. no causa hepatopatía crónica. Este virus resiste a una temperatura de 60°C. Contagio por contacto directo, a través del consumo de alimentos y/o agua contaminada, transfusiones de sangre y practicas sexuales. Existe vacuna.



HEPATITIS B

Se contagia mediante transmisión vertical, vía parenteral y sexual. Mas del 90% de pacientes se recupera. Los pacientes suelen estar asintomáticos y ocasionalmente presentan fatiga y anorexia. Existe vacunación de 3 dosis para su prevención.



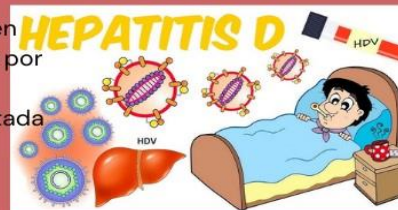
HEPATITIS C

Se transmite en niños principalmente vía vertical. A través de la sangre, por vía sexual y por consumo de drogas por vía parenteral. En los casos más graves deriva en cirrosis y cáncer de hígado. No existe una vacuna hasta la fecha, por tanto, las principales estrategias son la educación y el asesoramiento.



HEPATITIS D

Es un tipo de virus que solo aparece en aquellas personas que han enfermado por VHB. Se transmite a través de sangre infectada. La doble infección puede provocar enfermedad más grave. La mejor forma de prevenirla es vacunarse contra la hepatitis B.



HEPATITIS E

Se transmite a través de agua y alimentos contaminados, igual que en la A. Infección autolimitada que se resuelve en 4 a 6 semanas. la mayoría de las infecciones por hepatitis E son agudas y se resuelven por si solas. Puede ser mortal. No existe vacuna.



FUENTE BIBLIOGRÁFICA

López Medina EM, Pérez Escrivá A, Piqueras Arenas AI. 2023. Hepatitis Viricas, Protoc diagn pediater.

<https://edomex.gob.mx/dia-mundial-contra-hepatitis>

<https://www.niddk.nih.gov/health-information/informacion-de-la-salud/enfermedades-higado/hepatitis-viral/que-es>