



Nombre del Alumno: YASELI CRUZ GIRÓN

**Nombre del tema: CUIDADOS INMEDIATOS Y
MEDIATOS DEL R/N**

Parcial: 1


**Nombre de la Materia: ENFERMERÍA EN
EL CUIDADO DE LA MUJER**

**Nombre del profesor: MARÍA DEL CARMEN
LÓPEZ SILBA**

Nombre de la Licenciatura: ENFERMERÍA

Cuatrimestre: 4

CUIDADOS INMEDIATOS Y MEDIATOS DEL RN



Los cuidados inmediatos son aquellas maniobras que se le realizan al producto en los primeros 5 minutos de vida extrauterina

ASPIRACIÓN DE SECRECIONES DE BOCA Y NARIZ



PINZAMIENTO, CORTE Y LIGADURA DEL CORDÓN UMBILICAL


PREVENCIÓN DE LA PÉRDIDA DE TEMPERATURA



0					
1					
2					

CALIFICACIÓN DE APGAR

CUIDADOS INMEDIATOS Y MEDIATOS DEL RN



SIGNOS	Puntuación		
	0	1	2
Movimientos toracoabdominales	Rítmicos regulares	Tórax inmóvil, abdomen en movimiento	Disociación toracoabdominal (abdomen y tórax con movimientos asincrónicos)
Tiraje intercostal	No	Lleve	Acentuado y constante
Retracción alar	No	Lleve	Intensa
Alatido nasal	No	Lleve	Intensa
Quejido respiratorio	No	Lleve e inconstante	Intenso y constante
Normal 8 puntos	Dificultad respiratoria	Lleve Moderada Severa	Valores de 1-3 Valores de 4-6 Valores de 7-10



VALORACIÓN SILVERMAN

ESCALA DE SILVERMAN

CUIDADOS MEDIATOS DEL RN



SE LE LLAMA ASÍ AL RESTO DE LOS PROCEDIMIENTOS NECESARIOS QUE SE EFECTÚA EN LOS MINUTOS Y HORAS QUE SIGUEN AL PARTO.


IDENTIFICACIÓN DEL RN



PREVENCIÓN DEL SÍNDROME HEMORRÁGICO DEL RN

VITAMINA K

CUIDADOS INMEDIATOS Y MEDIATOS DEL RN



PREVENCIÓN DE LA CONJUNTIVITIS NEONATAL

MEDICIÓN Y REGISTRO DE LOS SIGNOS VITALES AL RN



SOMATOMETRÍA

VALORACIÓN DE EDAD GESTACIONAL (CAPURRO)

Valora la edad gestacional del recién nacido. A cada rasgo se da un puntaje variable y se suma el total.



OREJA	MAMA	PETÓN	PIEL	PIE
0: Plano, sin incurvación.	0: No palpable.	0: Apenas viable, sin areolas.	0: Muy fina, gestínica.	0: Sin pliegos.
8: Parte de borde superior incurvado.	5: < 5 mm.	5: Diámetro < 7.5 mm; areolas lisas y chicas.	5: Fina, lisa.	5: Marcas leves 1/2 anterior.
16: Todo el borde superior incurvado.	10: 5 - 10 mm.	10: Diámetro > 7.5 mm; areolas definidas, borde plano.	10: Más gruesa, lisa, discarnación superficial.	10: Marcas 1/2, surcos 1/2.
24: Pabellón totalmente incurvado.	15: > 10 mm.	15: Diámetro > 7.5 mm; areolas definidas, borde elevado.	15: Gruesa, surcos superficiales; discarnación de mano y pies.	15: Surcos 1/2 anterior.
			20: Gruesa, surcos profundos; aperturados.	20: Surcos > 1/2 anterior.

Dr. Aguirre Cervantes



VALORACIÓN NEUROLÓGICA

CUIDADOS INMEDIATOS Y MEDIATOS DEL RN



CERTIFICADO DE NACIMIENTO

BIBLIOGRAFÍA

[2023.//www.studocu.com/es-mx/document/universidad-unimaat/enfermeria-geriatrica/cuidados-inmediatos-y-mediados-al-rn/58884509](https://www.studocu.com/es-mx/document/universidad-unimaat/enfermeria-geriatrica/cuidados-inmediatos-y-mediados-al-rn/58884509)