



Mi Universidad

Super Nota

Nombre del Alumno: Yoselin Mendoza Moreno.

Unidad: 4°

Nombre de la Materia: Estimulación temprana

Nombre del profesor: Jazmin Lopez

Nombre de la Licenciatura: Psicología

Cuatrimestre: 4°A

Comitán de Domínguez, Chiapas. Sabado 02 de diciembre del 2023


Tipos de juegos y actividades para Estimular a los niños



Cuando quieres estimular la atención de los niños es muy importante que también consideres trabajar en diferentes actividades y áreas.



Actividades de asociación visual

Las actividades de asociación visual son aquellas en las cuales el niño debe encontrar la pareja. Esta además de estimular la atención exige constancia y concentración.



Las actividades en las cuales se deben percibir las diferencias de dos dibujos hacen parte también de las herramientas que puedes usar para estimular la atención.

Actividades en las cuales se debe completar un dibujo, conocidas como de integración visual, también ayudan a estimular la atención de los niños. Es necesario que el pequeño tenga clara mentalmente la imagen.



Los laberintos también deben ser considerados y es que estos además de estimular la atención trabajan en el desarrollo de otras competencias como la motricidad fina, la percepción y memoria visual, así como la orientación.

Actividades de identificación auditiva

Actividades de identificación auditiva también estimulan la atención. Dentro de estas actividades el hacer identificar al pequeño una palabra al escuchar una canción o lectura es muy favorecedor.





Actividades para estimular la atención


El cubo mágico es un juego un poco complejo, pero de esta complejidad radica su efectividad.

Los juegos de naipes como las parejas del mundo es una opción ideal para estimular la atención de los niños. Este juego usa principalmente la asociación visual y también la atención.



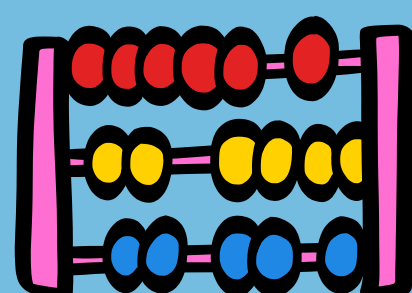
Los rompecabezas son juegos que en definitiva debes darle a tu pequeño si quieres estimular su atención y es que el trabajo de rearmar una imagen, a partir de piezas individuales, exige bastante de ella.

Jugar dominó con tus niños es de gran utilidad para estimular la atención y lo mejor es que también ayuda a desarrollar la discriminación, agudeza y asociación visual.



Uno de nuestros juegos infantiles favoritos es sin duda la lotería. Con este juego los participantes tendrán un cartón de imágenes las cuales irán saliendo de una bolsa de manera aleatoria.

Existen numerosas formas de clasificar y tipificar los juegos en función de qué variable o desde qué perspectiva queramos hacerla: desde el punto de vista evolutivo, por edades, por lugares, por coste, etc



La actitud de los padres, madres y maestros frente al juego



Los maestros

El maestro debe procurar desarrollar una serie de actitudes en su papel de animador del juego. Debe adquirir una posición de discreción y hábil observador y conductor del juego, descubriendo las actitudes y capacidades de los alumnos.

Una gran capacidad para aceptar las expresiones y respuestas erróneas del niño, justificándolas, cuando se produzcan, como algo normal dentro del proceso de maduración y desarrollo del niño.



El maestro debe crear una relación amistosa con el niño, pero siempre guardando las distancias, es decir, teniendo muy presente que el alumno se tiene que sentir como lo que es y tiene que ver al maestro como un adulto que se encarga de su educación.

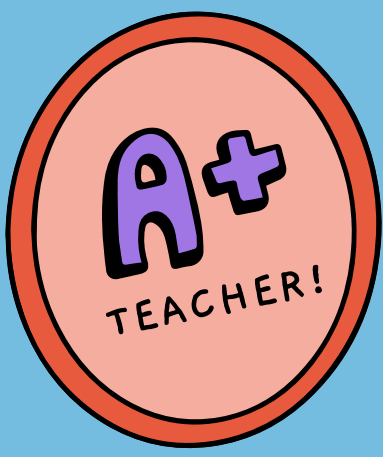
Una actitud permanente de escucha y diálogo: el maestro debe mantenerse abierto a todo y a todos, estando dispuesto a desarrollar la comunicación y comprensión del niño.



No anticipar las soluciones: debe dejar que el niño las descubra por sí mismo y estimular al alumno a que averigüe e invente; de esta manera, la motivación e implicación del niño en el juego es mayor y el aprendizaje mucho más significativo


No acelerar el desarrollo del juego: se trata de respetar la secuencia del juego. El maestro no debe instigar al niño a acelerar de forma desmedida su proceso de evolución





Ofrecer posibilidades de éxito: el niño necesita incentivo y aprobación; situaciones que le permitan mejorar su autoestima, que demuestren al niño de que es una persona capaz.

La acogida de preguntas, ideas y sugerencias, ofreciendo al niño oportunidades de ensayar, experimentar y poner en práctica sus iniciativas.



Jugar con los hijos supone muchos beneficios para la relación entre ambos. Compartir la experiencia de juego con sus hijos es una oportunidad privilegiada para los padres para establecer puentes y vínculos con ellos.

Existen ciertos juegos que pueden ayudarte a alcanzar los objetivos que te has planteado con tus alumnos y ayudarles a adquirir ciertas destrezas por ejemplo de tipo social. Además, los juegos resultan muy motivadores para los alumnos y fomentan la creatividad.



Construcción de juegos y materiales para la

estimulación temprana



Materiales

Muñecos de trapo y de plástico o goma con diferentes texturas, para que al jugar con ellos sus manos se adapten a los distintos materiales.

Trapos bordados o con diferentes texturas que le llamarán la atención visualmente e intentarán agarrarlos.




Chupetes con tetinas de diferentes grosores, pulseras de cascabeles.

Objetos pequeños de tamaño apropiado para la mano del bebé para que pueda agarrarlos con facilidad.

Pelotas de trapo y de goma de un tamaño adecuado para que puedan agarrarlas con las manos.

Juguetes ruidosos o sonoros, servirán para llamar su atención y que gire la cabeza en busca del sonido. También puedes usar tu voz.



Cubos de colores, esponjas de distintas texturas, cajas pequeñas de cerillas. Estos objetos se adaptan a sus manos y pueden agarrarlos y soltarlos.

La estimulación temprana se aplica tanto a niñas sanas como a niñas con algún tipo de trastorno potencial, leve o severo. De esta manera, lograremos estimular sus capacidades compensadoras y corregir en mayor o menor medida dichos trastornos.

