

TIPOS DE JUEGOS Y ACTIVIDADES PARA ESTIMULAR A LOS NIÑOS


EN LOS NIÑOS

Cuando quieres estimular la atención es muy importante que también consideres trabajar en diferentes actividades y áreas



ACTIVIDADES DE ASOCIACIÓN VISUAL

son aquellas en las cuales el niño debe encontrar la pareja. Esta además de estimular la atención exige constancia y concentración




DE DIFERENCIAS DE DOS DIBUJOS

hacen parte también de las herramientas que puedes usar para estimular la atención. Estas actividades se recomiendan para pequeños mayores de 4 años.



DE COMPLETAR UN DIBUJO

conocidas como de integración visual, también ayudan a estimular la atención de los niños. Es necesario que el pequeño tenga clara mentalmente la imagen



DE IMÁGENES


Aquellas tareas donde se identifica en un conjunto de imágenes aquella que no se relaciona, identificando intrusos, es muy efectiva.



TIPOS DE JUEGOS Y ACTIVIDADES PARA ESTIMULAR A LOS NIÑOS

LOS LABERINTOS

este además de estimular la atención trabajan en el desarrollo de otras competencias como la motricidad fina, la percepción y memoria visual, así como la orientación.




DE IDENTIFICACIÓN AUDITIVA

también estimulan la atención. Dentro de estas actividades el hacer identificar al pequeño una palabra al escuchar una canción o lectura es muy favorecedor



LOS JUEGOS

Los juegos que puedes usar para estimular la atención son realmente variados, pero dentro de su amplia oferta los siguientes son sin dudarlos algunos de los más efectivos



EL CUBO MÁGICO

Si incentivas a tu pequeño a hacer uso de Rubik, el cual es un cuadro rompecabezas con caras de un mismo color, lograrás también estimular la agudeza visual.



DOMINÓ

Jugar dominó con tus niños es de gran utilidad para estimular la atención y lo mejor es que también ayuda a desarrollar la discriminación, agudeza y asociación visual.



LA ACTITUD DE LOS PADRES, MADRES Y MAESTROS FRENTE AL JUEGO

ACEPTAR LAS EXPRESIONES Y RESPUESTAS

erróneas del niño, justificándolas, cuando se produzcan, como algo normal dentro del proceso de maduración y desarrollo del niño.

NO ANTICIPAR LAS SOLUCIONES

debe dejar que el niño las descubra por sí mismo y estimular al alumno a que averigüe e invente; de esta manera, la motivación e implicación del niño

POSIBILIDADES DE ÉXITO

el niño necesita incentivo y aprobación; situaciones que le permitan mejorar su autoestima, que demuestren al niño de que es una persona «capaz»

NO ACELERAR EL DESARROLLO DEL JUEGO

se trata de respetar la secuencia del juego. El maestro no debe instigar al niño a acelerar de forma desmedida su proceso de evolución

ACTITUD PERMANENTE

de escucha y diálogo y que el maestro debe mantenerse abierto a todo y a todos, estando dispuesto a desarrollar la comunicación y comprensión del niño

CONSTRUCCIÓN DE JUEGOS Y MATERIALES PARA LA ESTIMULACIÓN TEMPRANA



MUÑECOS

de trapo y de plástico o goma con diferentes texturas, para que al jugar con ellos sus manos se adapten a los distintos materiales.

TRAPOS

bordados o con diferentes texturas que le llamarán la atención visualmente e intentarán cogerlos



OBJETOS PEQUEÑOS

de tamaño apropiado para la mano del bebé para que pueda agarrarlos con facilidad.



PELOTAS DE TRAPO

y de goma de un tamaño adecuado para que puedan agarrarlas con las manos.



JUGUETES RUIDOSOS

o sonoros, servirán para llamar su atención y que gire la cabeza en busca del sonido. También puedes usar tu voz.

