

ALUMNO:
José Gabriel Mérida Nájera

MATERIA:
Computación básica

DOCENTE:
Jorge Alberto Hernández Pérez

CUATRIMESTRE:
1°

ACTIVIDAD:
Súper nota

FECHA:
02/12/2023

Definición de PowerPoint

PowerPoint sirve para hacer presentaciones multimedia a través de diapositivas digitales. Es una herramienta útil para quienes buscan exponer o transmitir cierta información de forma predominantemente visual a un público específico.

Además, es una herramienta que permite crear presentaciones según diferentes necesidades, por ello no se requieren conocimientos avanzados de informática o diseño.

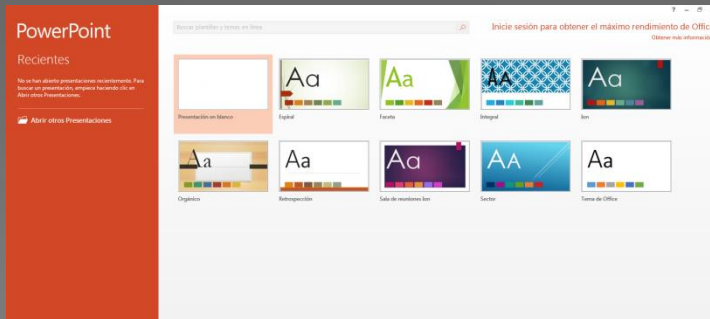
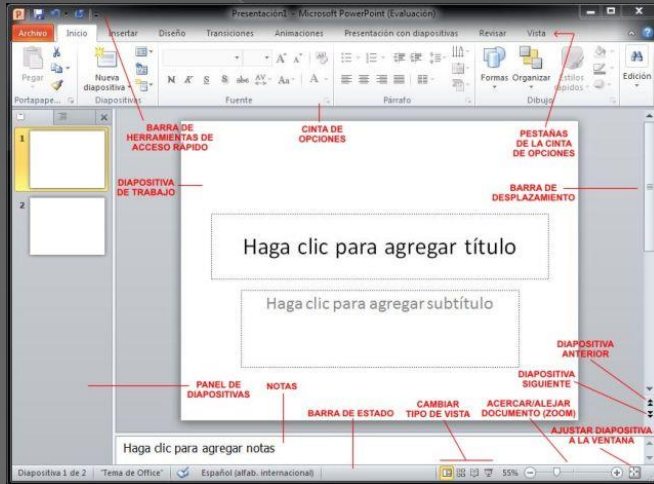


Sobre este programa tenemos que decir que viene a girar en torno a tres funciones fundamentales:

1.Un editor, que sirve no sólo para escribir texto sino también para darle el formato deseado (tamaño, tipografía, color, alineación...).

2.Un sistema que se encarga de poder insertar tanto fotografías como audios e incluso archivos de vídeo. Elementos todos estos que complementan y refuerzan el contenido textual.

3.Un sistema que procede a mostrar todo el contenido, sea del tipo que sea, de manera absolutamente continua.



Definición de hipervínculo



El enlace de destino más utilizado es la World Wide Web. Puede invocar a un documento, por ejemplo, una página web, a otro recurso, o a una posición determinada en una página web. Este último se consigue asignando a un elemento HTML el atributo "name" o "id" en esa posición del documento HTML. El URL de la posición es el url de la página con "#atributo name" añadido.

Es una referencia unidireccional en un documento electrónico que entrelaza diferentes documentos o secciones entre sí. Los usuarios tienen la oportunidad de seguir estos enlaces con tan solo un clic en el texto ancla (texto enlazado) para navegar a los documentos o las secciones

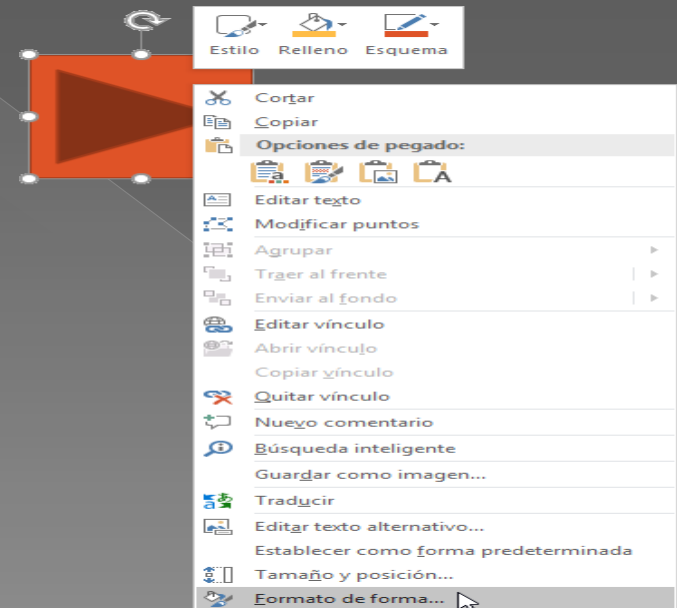


Definición de acciones

A los botones de acción se les puede asignar una orden de ejecución.

Estos botones de acción se suelen emplear al diseñar presentaciones autoejecutables. Gracias a ellos, podemos incluir controles para ir a una determinada diapositiva, reproducir una película, un sonido, etc.

Por defecto el botón seleccionado se presenta con un tamaño y un formato determinados, pero estos se pueden modificar.



Definición de plantillas

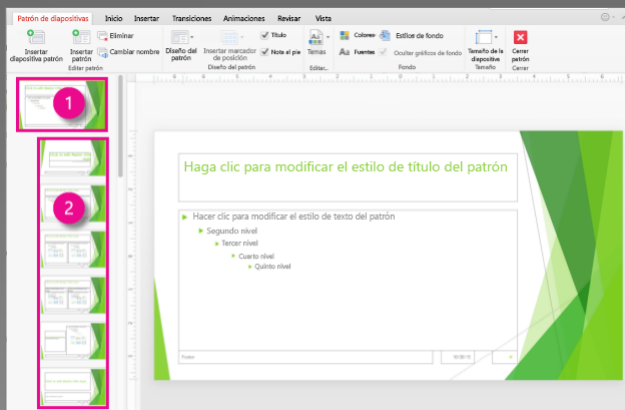
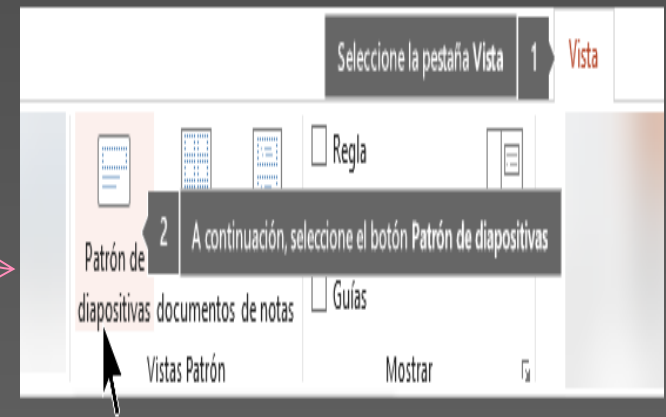
Una plantilla de PowerPoint es un patrón o un esquema de una diapositiva o un grupo de diapositivas que se guarda como un archivo .potx. Las plantillas pueden contener diseños, colores, fuentes, efectos, estilos de fondo e incluso contenido.

Puede crear sus propias plantillas personalizadas y almacenarlas, volver a usarlas y compartirlas con otros usuarios.



Definición de patrones

Si quiere que todas las diapositivas contengan las mismas fuentes e imágenes (como logotipos), puede realizar los cambios en un solo lugar, el patrón de diapositivas, y se aplicarán a todas las diapositivas. Para abrir la vista Patrón de diapositivas, en la pestaña Vista, seleccione Patrón de diapositivas.



El patrón de diapositivas es la diapositiva superior en el panel de miniaturas situado a la izquierda de la ventana. Los diseños de diapositiva relacionados aparecen justo debajo del patrón de diapositivas (como se muestra en la imagen PowerPoint para macOS).

Definición de animaciones



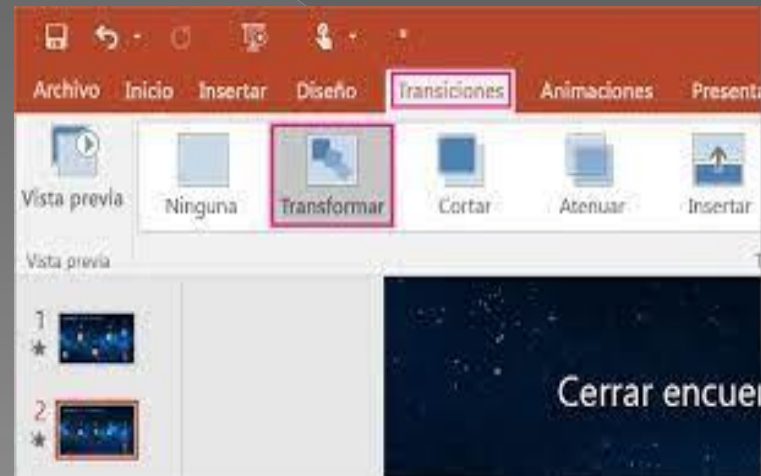
La animación puede ayudar a que una PowerPoint presentación sea más dinámica y ayudar a que la información sea más memorable. Los tipos más comunes de efectos de animación incluyen entradas y salidas. También puede agregar sonido para aumentar la intensidad de los efectos de animación.

La animación puede ser útil para hacer una presentación más dinámica y ayudar a enfatizar puntos, pero demasiada animación puede distraer. No permita que la animación y el sonido le alejen el foco de lo que dice.

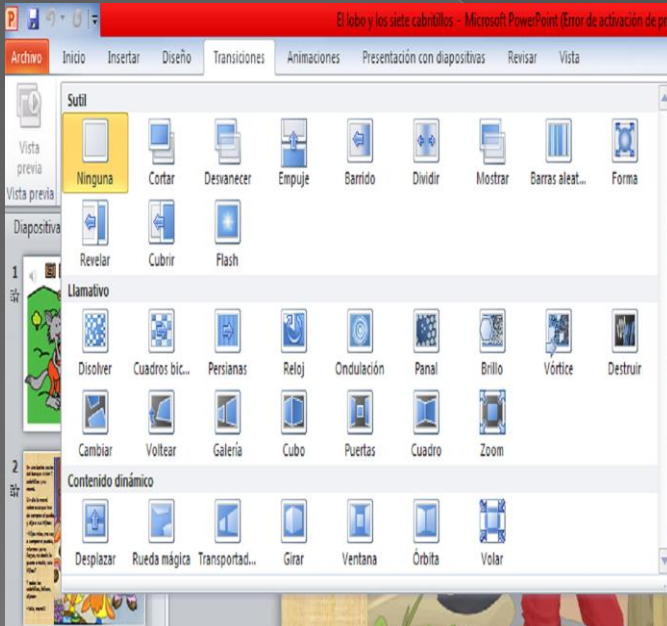


Definición de transiciones

La transición de diapositivas es el efecto visual que se reproduce al pasar de una diapositiva a la siguiente durante una presentación. Puede controlar la velocidad, agregar sonido y personalizar las propiedades de los efectos de transición.



Agregue transiciones positivas para animar una presentación.
Seleccione la diapositiva a la que quiere agregar una transición.



Haga clic en la pestaña Transiciones y seleccione una transición. Seleccione una transición para obtener una vista previa.

Seleccione Opciones de efectos para elegir la dirección y la naturaleza de la transición.

Haga clic en Vista previa para ver el aspecto que tendrá la transición.

Seleccione Aplicar a todo para agregar el efecto de transición a toda la presentación.

Referencias

Porto, J. P., & Merino, M. (2021, 16 abril). Power Point - qué es, definición, escuelas y usos. Definición.de. <https://definicion.de/power-point/>

colaboradores de Wikipedia. (2023, 2 octubre). Hiperenlace. Wikipedia, la enciclopedia libre. <https://es.wikipedia.org/wiki/Hiperenlace>

Formación, A. (2023, 29 agosto). Botones de acción en PowerPoint. <https://www.adrformacion.com/knowledge/ofimatica/botones-de-accion-en-powerpoint.html>

Empezar con una plantilla. (s. f.). Soporte técnico de Microsoft. <https://support.microsoft.com/es-es/office/empezar-con-una-plantilla-d3d4ece5-e965-45eb-9423-c34e61b34616>

¿Qué es un patrón de diapositivas? - Soporte técnico de Microsoft. (s. f.). <https://support.microsoft.com/es-es/office/-qu%C3%A9-es-un-patr%C3%B3n-de-diapositivas-b9abb2a0-7aef-4257-a14e-4329c904da54>

Conceptos básicos de animación para PowerPoint 2010. (s. f.). <https://support.microsoft.com/es-es/office/conceptos-b%C3%A1sicos-de-animaci%C3%B3n-para-una-presentaci%C3%B3n-4fbc7d35-3548-431a-a871-709945f9352c#:~:text=La%20animaci%C3%B3n%20puede%20ayudar%20a,de%20los%20efectos%20de%20animaci%C3%B3n.>

Agregar transiciones entre las diapositivas. (s. f.). <https://support.microsoft.com/es-es/office/agregar-transiciones-entre-diapositivas-3f8244bf-f893-4efd-a7eb-3a4845c9c971#:~:text=La%20transici%C3%B3n%20de%20diapositivas%20es,de%20los%20efectos%20de%20transici%C3%B3n.>