

Nombre del alumno:

Sofía Yamileth Guillén Flores

Nombre del Profesor:

Daniela Monserrat Guillén

Nombre Trabajo:

Cuadro Sinóptico

Materia:

Nutrición en Enfermedades Gastrointestinales

Grado:

Cuarto Cuatrimestre

Grupo:

LNU-04

Comitán de Domínguez, Chiapas a 08 de noviembre de 2023

RESECCIÓN INTESTINAL

¿QUÉ ES?

es un conducto anormal entre dos órganos o entre un órgano y la piel

son el resultado de alteraciones del desarrollo prenatal

TIEOSTOMÍA

cuando es necesario resecar todo el colon, recto, ano, se realiza la ileostomía

En algunos casos se realizan aperturas temporales para permitir cx

PROTOCOLECTOMIA

Con construcción de unas anastomosis de un reservorio, o con anastomosis ileorrectal. puede disminuir el pool de A. biliares

DESPUES DE CX

Depende del segmento resecado, se producen alteraciones

TRATAMIENTO

- Se suplementa por vía intramuscular por unidad (vitamina B12)

PREVENCIÓN

- En las principales fases se llegan a expulsar hasta 1,500mL de heces líquidas



CÁNCER COLORECTAL

TIPO

De cáncer que comienza en el intestino grueso, (el colon es la parte final del tubo digestivo)

Por lo regular afecta a personas mayores

CAUSAS

No se sabe exactamente que es lo que puede llegar a provocar el cáncer colorectal

Comienza cuando las células desarrollan cambios, estas crecen

SINTOMAS

- Debilidad o fatiga
- Pérdida de peso
- Sangrado rectal
- Molestia abdominal

Pueden haber cambios persistentes en hábitos intestinales

FACTORES DE RIESGO

- Edad avanzada
- Raza afroamericana
- Antecedentes personales
- Síndromes hereditarios

- Diabetes
- Obesidad
- Tabaquismo
- Alcohol

PREVENCIÓN

- Consumir frutas y verduras
- Dejar de fumar
- Hacer ejercicio
- Peso saludable

ESTILO DE VIDA

De preferencia si se consume alcohol hacerlo con moderación

Dejar de fumar, y realizar ejercicio frecuente



APENDICITIS



¿QUÉ ES?

Inflamación del apéndice (bolsa en forma de dedo desde el colon) lado inferior derecho del abdomen

Provoca mucho dolor

CAUSAS

Obstrucción en el recubrimiento de la apéndice que resulta infecciosa

Las bacterias se multiplican rápidamente y hacen que el apéndice se inflame

SINTOMAS

- Dolor repentino lado derecho
- Náuseas y vómito
- Pérdida de apetito

- Fiebre ligera o flatulencia
- Estreñimiento o diarrea

SIGNOS

- En el lugar donde se siente dolor puede variar

- Edad
- Posición de apéndice

COMPLICACIONES

- Perforación de apéndice
- Acumulación de pus que toma el abdomen

TRATAMIENTO

Cuando se presenta algún signo o sintoma el paciente debe acudir a

Atención médica inmediata con su médico



DIARREA



¿QUÉ ES?

Evacuación intestinal de heces flojas y líquidas 3 o más veces al día

Puede ser: aguda, crónica, persistente



DIARREA AGUDA

Este tipo de diarrea es más común que la diarrea persistente o crónica

SINTOMAS

- Evacuaciones de heces flojas y líquidas, frecuentes, usualmente + 3 veces al día

Otros síntomas

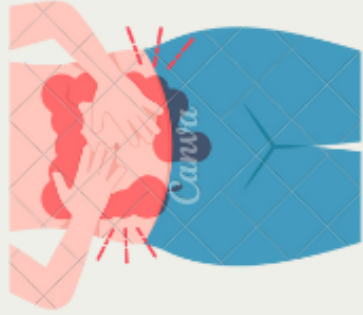


CAUSAS

- Infecciones, alergias e intolerancias de alimentos

- Problemas del tubo digestivo





COLITIS



¿QUÉ ES?

Es una enfermedad intestinal inflamatoria que provoca inflamación y úlceras en el tracto dig

Afecta el revestimiento del intestino grueso

SINTOMAS

- Diarrea a menudo con sangre o pus
- Dolor en el recto
- Incapacidad de defecar

- Sangrado rectal
- Pérdida de peso
- Fatiga, fiebre

TIPOS

- Proctitis ulcerosa
- Proctosigmoiditis



PROCTOSIGMOIDITIS SIGNOS

- Diarrea con sangre
- Dolor y cólicos
- Tenesmo



FACTORES DE RIESGO

- Edad
- Raza u origen étnico
- Antecedentes familiares



COMPLICACIONES

- Hemorragia
- Colon perforado
- Deshidratación grave

- Osteoporosis
- Inflamación en piel
- Megacolon tóxico



FISURAS

¿QUÉ SON?

Un pequeño desgarro en el tejido delgado y húmedo que recibe el ano

Son frecuentes en bebés pequeños

SINTOMAS

- Dolor durante la evacuación
- Dolor posterior a evacuar
- Sangre roja brillante en heces

- Grillete visible en la piel o ano
- Bulto pequeño cerca de la fisura

CAUSAS

- FRECUENTES
Estreñimiento, sexo anal, parto, heces duras

- MENOS FRECUENTES
VIH, Cáncer anal, sífilis, tuberculosis

FACTORES DE RIESGO

- Estreñimiento
- Parto
- Enf. de Crohn

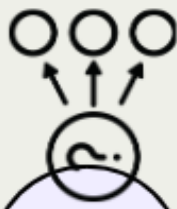
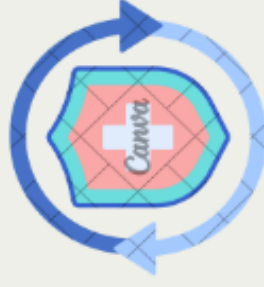
- Sexo anal
- Edad

COMPLICACIONES

- Imposibilidad de curación
- Recurrencia
- Desgarro que expanda

PREVENCIÓN

- Consumir alimentos ricos en fibra
- Beber muchos líquidos



DIVERTICULOS



¿QUÉ SON?

bolsas abultadas y pequeñas que forman revestimiento

Se encuentran en la parte inferior del colon

SINTOMAS

- Náuseas y vómitos
- Fiebre
- Sensibilidad abdominal
- Estreñimiento

- Dolor que puede ser constante y persistente durante varios días suele ser del lado derecho

CAUSAS

Cuando lugares débiles del colon ceden bajo presión

Se producen cuando se desgarran los divertículos y provocan inflamación

FACTORES DE RIESGO

- Ciertos medicamentos
- Falta de ejercicio
- Tabaquismo


- Obesidad
- Envejecimiento
- Dieta alta en GA

COMPLICACIONES

- Un absceso
- Obstrucción de intestino
- Fístula
- Peritonitis

PREVENCIÓN

- Ejercicio con regularidad
- Beber muchos líquidos
- Comer + fibra



FISTULAS

¿QUÉ SON?


Conexión anormal entre 2 partes del cuerpo

TIPOS

Ciegas
Completas
En herradura
Incompleta

SE PRESENTAN EN

- Una arteria o vena
- Vías biliares y superficie de piel
- Cuello y garganta
- Espacio intra craneal y seno paranasal
- Intestinos y vagina
- El colon y la superficie del cuerpo
- El estómago y la superficie cutánea
- El útero y la cavidad (el espacio entre paredes del abdomen y órganos internos)
- Una arteria y una vena en los pulmones (provoca que la sangre no tenga suficiente oxígeno en los pulmones)
- El ombligo y los intestinos
- En una lesión






La colectomía proceso quirúrgico se extirpa todo el colon

¿QUÉ ES?

Puede ser necesaria para tratar o prevenir



- Colectomía laparoscópica Incisiones pequeñas en el abdomen inferior

SE REALIZA:

- Colectomía abierta: incisión más externa en el abdomen para acazar más al común



- Colectomía total, parcial hemicolectomía, proctocolectomía

TIPOS

CX



- Sangrado
- Coágulos sanguíneos
- Infección

COMPLICACIONES




- Dejar de tomar determinados medicamentos,
- Hacer ayuno antes de la cx
- Beber una solución para limpiar el intestino
- Tomar antibióticos

PREPARACIÓN

- Reincorporación restantes del colon
- Conexión del intestino

OPCIONES

- Conexión del intestino con abertura creada en el abdomen



SANGRADO DEL TUBO DIGESTIVO

¿QUÉ ES?

condición médica en donde presenta una hemorragia

una hemorragia significativa del tracto intestinal



RIESGOS:

- Cáncer de colon
- Cáncer de recto o ano
- Intoxicación alimentaria
- Trastorno diverticular

- Malformaciones de vasos sanguíneos
- Colitis ulcerativa

SINTOMAS

- Sangrado rojo brillante
- Dolor abdominal
- Mareo, desmayo, confusión, debilidad

DIAGNOSTICO

Se basa en la historia clínica, hallazgos de laboratorio y endoscopia

TRATAMIENTO

- Depende de la cantidad de sangrado y causa de ella algunas veces hospitalización

PREVENCIÓN

- Las personas que toman medicamentos para diluir la sangre tienen riesgos

- **EL PRONÓSTICO:**
Los adultos mayores corren riesgo de hemorragia



BIBLIOGRAFIA

Apuntes tomados en clase