



Mi Universidad

Mapa conceptual

Nombre del Alumno: Omar David Franco Navarro

Nombre del tema: Escalas de crecimiento

Parcial: 2

Nombre de la Materia: Enfermería en el cuidado del niño y el adolescente

Nombre del profesor: María del Carmen López Silba

Nombre de la Licenciatura: Enfermería

Cuatrimestre: 7

Gráficas de Crecimiento

Función

Identificar el estado nutricional y tendencia de crecimiento

Importancia

Priorizar la atención clínica

Llenado e interpretación

Las gráficas presentan un eje vertical y un horizontal

Cada eje contiene líneas guía con diferentes valores

Previo al llenado

Tomar peso, talla y PC.

Se marca el punto

Sobre la línea vertical en la intersección de la X y Y.

Perímetro cefálico para la edad.

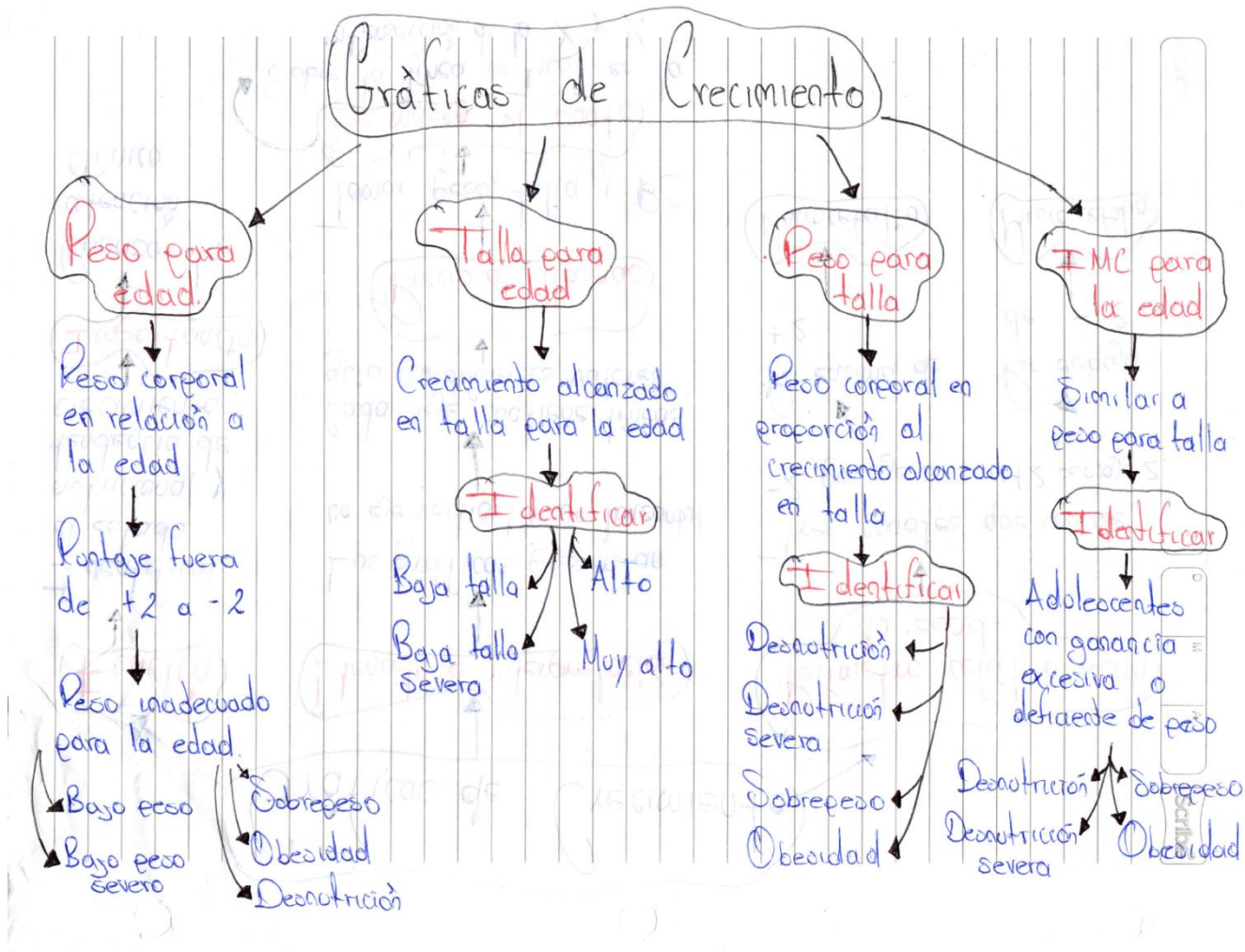
Tres canales que van de -2 puntaje z a +2 puntaje z.

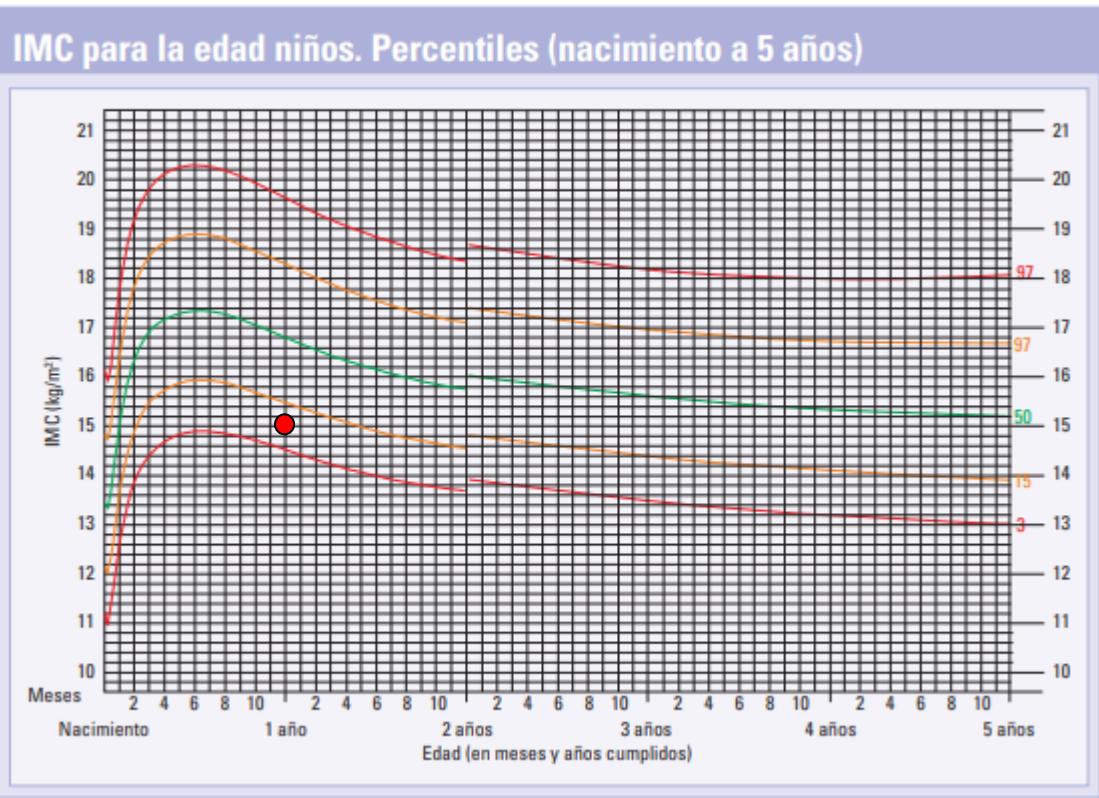
Por encima de +2

Macrocefalia

Por debajo de -2

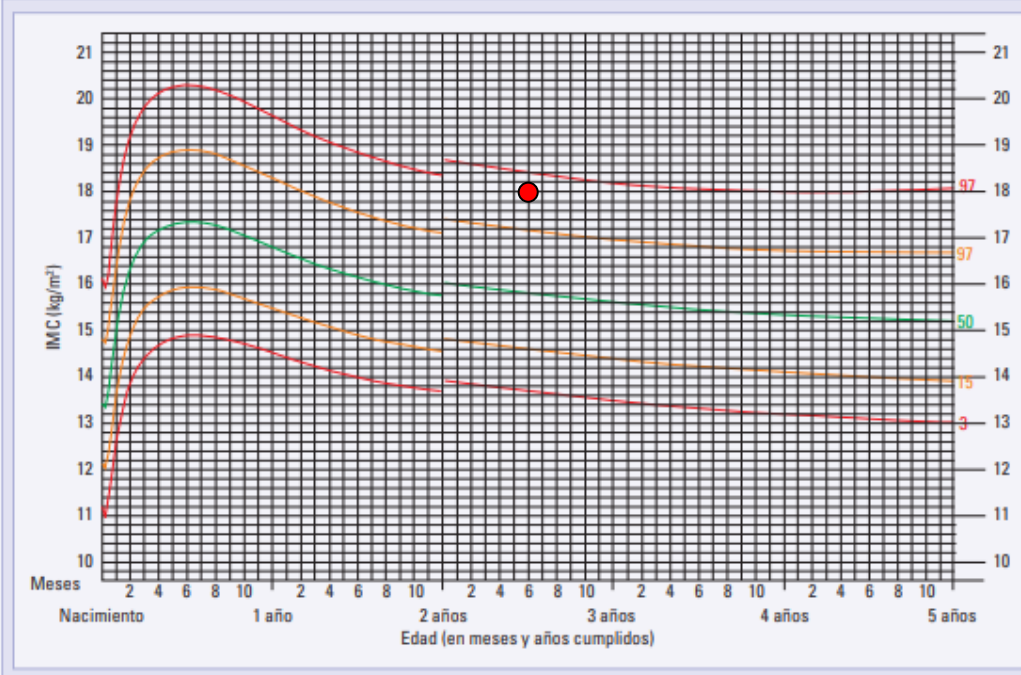
Microcefalia





En este gráfica se ejemplifica un caso de un niño de un año de edad, cuyo IMC es de 15, situándose entre la percentila 50 y la percentila 15, por lo tanto puede ser un indicio de desnutrición

IMC para la edad niños. Percentiles (nacimiento a 5 años)



Patrones de crecimiento infantil de la OMS.

En esta gráfica se representa un caso de niño con obesidad, tomando el IMC, un niño de dos años y medio de edad, cuyo IMC es de 18kg/m², entre la percentil 50 y 97

BIBLIOGRAFÍA

Enfermería en el cuidado del niño y el adolescente. (2023). Plataforma UDS. Recuperado 18 de septiembre de 2023, de

<https://plataformaeducativauds.com.mx/assets/docs/libro/LLEN/2cf0e97f5ddbc3db3b191822ce3a84>

3a-LC-

LLEN703%20ENFERMERIA%20EN%20EL%20CUIDADO%20DEL%20NI%20C3%91O%20Y%2

0EL%20ADOLESCENTE.pdf