

WDS

SUPER NOTA

Nombre del Alumno: Shady Mariell López Enamorado

Nombre del tema: Manejo del paciente quemado

Parcial: II

Nombre de la Materia: Enfermería Clínica I

Nombre del profesor: Marcos Jhodanny Arguello Gálvez

Nombre de la Licenciatura: Enfermería


Cuatrimestre: 4

MANEJO DE PACIENTE QUEIMADO



¿QUÉ SON?

Lesión a la piel u otro tejido orgánico causada principalmente por el calor o la radiación, la radioactividad, la electricidad, la fricción o el contacto con productos químicos.



QUEMADURAS DE 1ER GRADO

- Dañan solamente la capa externa de la piel
- Compromete la epidermis; hay enrojecimiento e hipersensibilidad.



- Dañan la capa externa y la que se encuentra por debajo de ella
- Compromete la epidermis; hay enrojecimiento e hipersensibilidad.


Quemaduras de 2do grado




Quemaduras de 3er grado

- Dañan o destruyen la capa más profunda de la piel y los tejidos que se encuentran debajo de ella
- Hay destrucción completa de las dos capas de la piel; la lesión tiene aspecto blanco o marrón, es acartonada y ya no es dolorosa.






Quemadura de primer grado



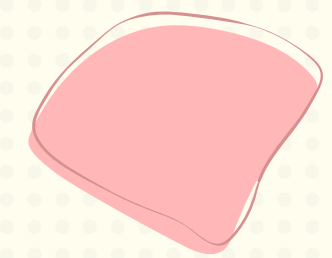
Quemadura de segundo grado



Quemadura de tercer grado



- Las quemaduras pueden causar hinchazón, ampollas, cicatrices y, en los casos más severos, shock e incluso la muerte.
- También pueden conducir a infecciones porque dañan la barrera protectora de la piel.



MANEJO PRE- HOSPITALARIO

- ☒ **Protéjase de riesgos, lro. su seguridad personal.**
- ☒ **Retire la víctima de la fuente térmica, electricidad o sustancia química.**
 - ☒ **Remueva la ropa aun ardiendo.**
 - ☒ **Valoración:**
 - ☒ **Mecanismo de producción de la lesión:**
 - ☒ **Fuente.**
 - ☒ **Ambiente.**
 - ☒ **Duración de la exposición.**
 - ☒ **Lesiones asociadas.**
 - ☒ **Edad del paciente.**
 - Antecedentes..**



MANEJO PRE- HOSPITALARIO II

- ☒ Edad: < de 2 años y > de 70 años (edades extremas)
- ☒ Localización: Vías aéreas, periné y zonas anexas
- ☒ Traumatismos Concurrentes a Quemaduras (TCQ)
 - ☒ Enfermedades y/ o Condiciones concurrentes:
 - ☒ Embarazo
 - ☒ Dependencia a sustancias drogas narcóticas
 - ☒ Alteraciones psiquiátricas y psicosociales



MANEJO PRE- HOSPITALARIO III

- ☒ Examen físico:
- ☒ ATLS: Advanced Trauma Life Support
- ☒ Vía aérea/intubación?
- ☒ Respiración.
- ☒ Circulación.
- ☒ Disfunción.
- ☒ Exposición.



MANEJO PRE- HOSPITALARIO IV

**EN TODAS LAS VÍCTIMAS DE
INCENDIO ADMINISTRE OXÍGENO
AL 100% POR MASCARILLA A 6 O 7
LITROS X MIN.**



CLASIFICACIÓN POR PROFUNDIDAD

- ☒ Epidérmica: primer grado
- ☒ Dérmica Superficial: segundo grado
- ☒ Dérmica Profunda: segundo grado
- ☒ Subdérmica: tercer grado

