



**Mi Universidad**

**Súper Nota**

*Nombre del Alumno: Luz Patricia Albores Vázquez*

*Nombre del tema: Administración de programas y archivos*

*Parcial: Tercero*

*Nombre de la Materia: Computación I*

*Nombre del profesor: Andrés Alejandro Reyes Molina*

*Nombre de la Licenciatura: Enfermería*

*Cuatrimestre: Primero*

# ADMINISTRADOR DE PROGRAMAS

## 1 ADMINISTRACIÓN DE TAREAS

Muestra programas, procesos y servicios que se están ejecutando en el equipo en ese momento.



## 2 FUNCIÓN

Es un proceso informático que se utiliza para proporcionar información sobre los procesos y programas que se están ejecutando en una computadora y su situación general

## 3

### HABILITAR O DESHABILITAR

Se invoca presionando las teclas Control, Alt y Suprimir.




Folder



e-mail



Internet

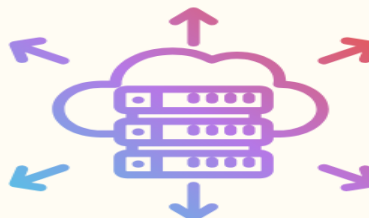


Computer

## 4 AYUDA

Contiene todo lo que podría necesitar saber acerca de esta característica. Los usos del administrador de tareas es

- Programas que se ejecutan
- Procesos que se ejecutan
- Medidas de rendimiento



# USO DEL MENÚ DEL ADMINISTRADOR DE PROGRAMAS

## COMO SUPERVISAR EL RENDIMIENTO DEL EQUIPO

Haga clic en la pestaña Rendimiento para ver una representación dinámica del rendimiento del equipo. Esto incluye las siguientes medidas:

- Gráficos para el uso de CPU y de memoria
- El número total de identificadores, subprocesos y procesos que están ejecutándose.



## COMO TERMINAR UN PROCESO

haga clic en Ir al proceso. Haga clic en la pestaña Procesos. Realice una de las acciones siguientes, dependiendo de la acción que desee realizar:

- Si desea finalizar un único proceso, haga clic en el proceso que desea finalizar y, a continuación, haga clic en Terminar proceso



## SALIR DE UN PROGRAMA, INICIARLO O CAMBIAR

Haga clic en la pestaña Aplicaciones.  Realice una de las acciones siguientes, dependiendo de la acción que desee realizar: 1. Salir de un programa: Para salir de un programa, haga clic en el programa del que desea salir y, a continuación, haga clic en Finalizar tarea.



## ALTERNATIVAS

El administrador no recuerda la prioridad que has asignado a los procesos y muestra muy poca información sobre los mismos.



## PROCESS EXPLORER

Desarrollado por Microsoft, Process Explorer es un administrador de tareas muy potente.





# Menú del administrador de archivos.

## CONCEPTO

Es cualquier aplicación encargada de la manipulación de ficheros en dispositivos de almacenamiento




## EL ADMINISTRADOR DE ARCHIVOS DE WINDOWS

En Windows la aplicación administradora de archivos es llamada Explorador de Windows, y en los nuevos Windows se le llama también Este equipo.

## APLICACIONES ALTERNATIVAS DE OTRAS EMPRESAS SON:

- ☒ - STDU Explorer ☒
- xplorer
- ☒ - Total, Commander



## ADMINISTRADORES DE ARCHIVOS PARA LINUX

- ☒ Krusadinho
- ☒ Thunar ☒
- PCManFM
- ☒ Dolphin
- ☒ Konqueror
- ☒ Nautilus
- ☒ Rodent