




ISAAC GABRIEL AGUILAR CANO


TALLER DE MAQUETAS


ARQUITECTO: JOSE ALVARO  
ROMERO PELAEZ


4TO CUATRIMESTRE


AVANCE DE MAQUETA











PROCESO: Antes que nada comenzamos trazando las hizolletas después cortamos, ya que quedaron listas trazamos y cortamos las calles para que después comencemos con la maqueta ,se traza con las medidas correctas los muros , techos, después que queda listo antes de 'pegar a la bece pintamos y colocamos en donde llevara pasto, ya que eso queda se empezó a pegar.