



**Mi Universidad**

**Super nota.**

*Nombre del Alumno:* **HERNÁNDEZ URBINA ANTONIO RAMÓN.**

*Nombre del tema:* **CATARATAS.**

*Parcial:* **CUARTO.**

*Nombre de la Materia:* **CLÍNICAS QUIRÚRGICAS COMPLEMENTARIAS.**

*Nombre del profesor:* **DR. BALLINAS GÓMEZ JULIO ANDRES.**

*Nombre de la Licenciatura:* **MEDICINA HUMANA.**

*Cuatrimestre:* **SEPTIMO.**

## CATARATAS.

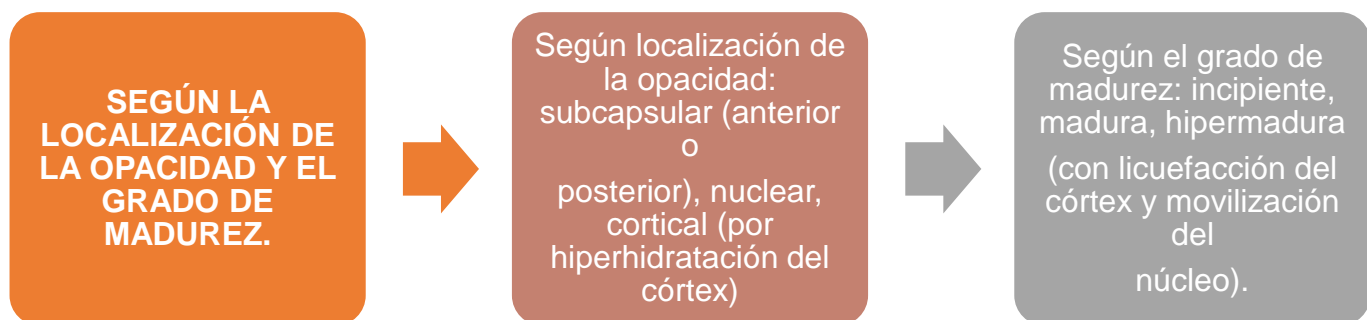
Se denomina así a cualquier opacidad del cristalino.

Es la patología más frecuente del cristalino y es la causa más frecuente de ceguera reversible.

Produce una disminución de la agudeza visual y una disminución de la sensibilidad al contraste, pueden presentar deslumbramientos en lugares muy iluminados y en ocasiones referir mejoría de la presbicia por miopización al aumentar el índice de refracción del cristalino y por consiguiente su potencia dióptrica

### CATARATA SENIL:

Es la más frecuente y suele ser bilateral. Su aparición se ha relacionado con múltiples factores.

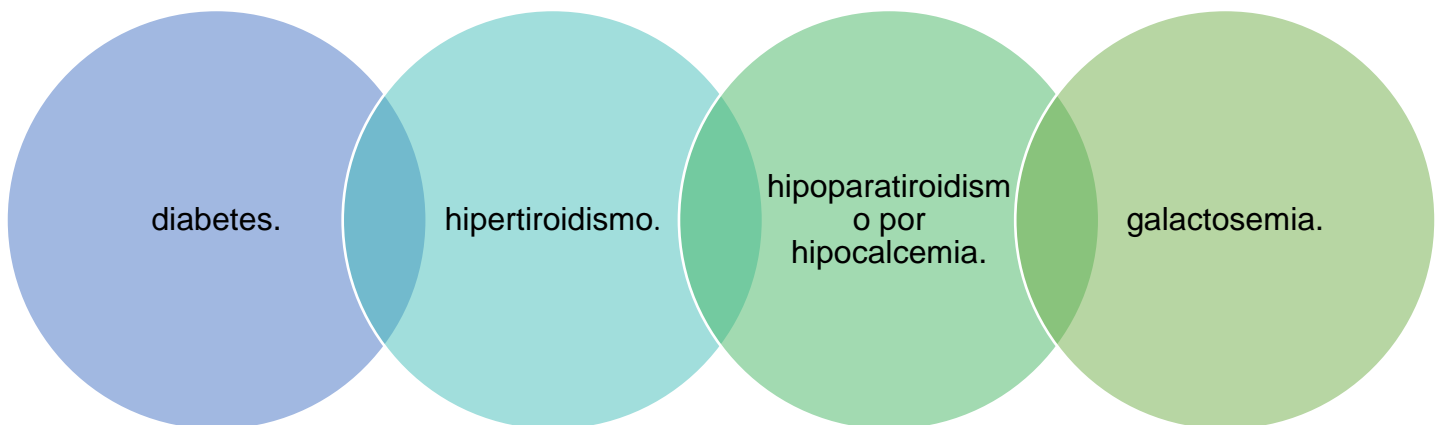


**TRATAMIENTO:**

Quirúrgico.



**CATARATAS METABÓLICAS:**

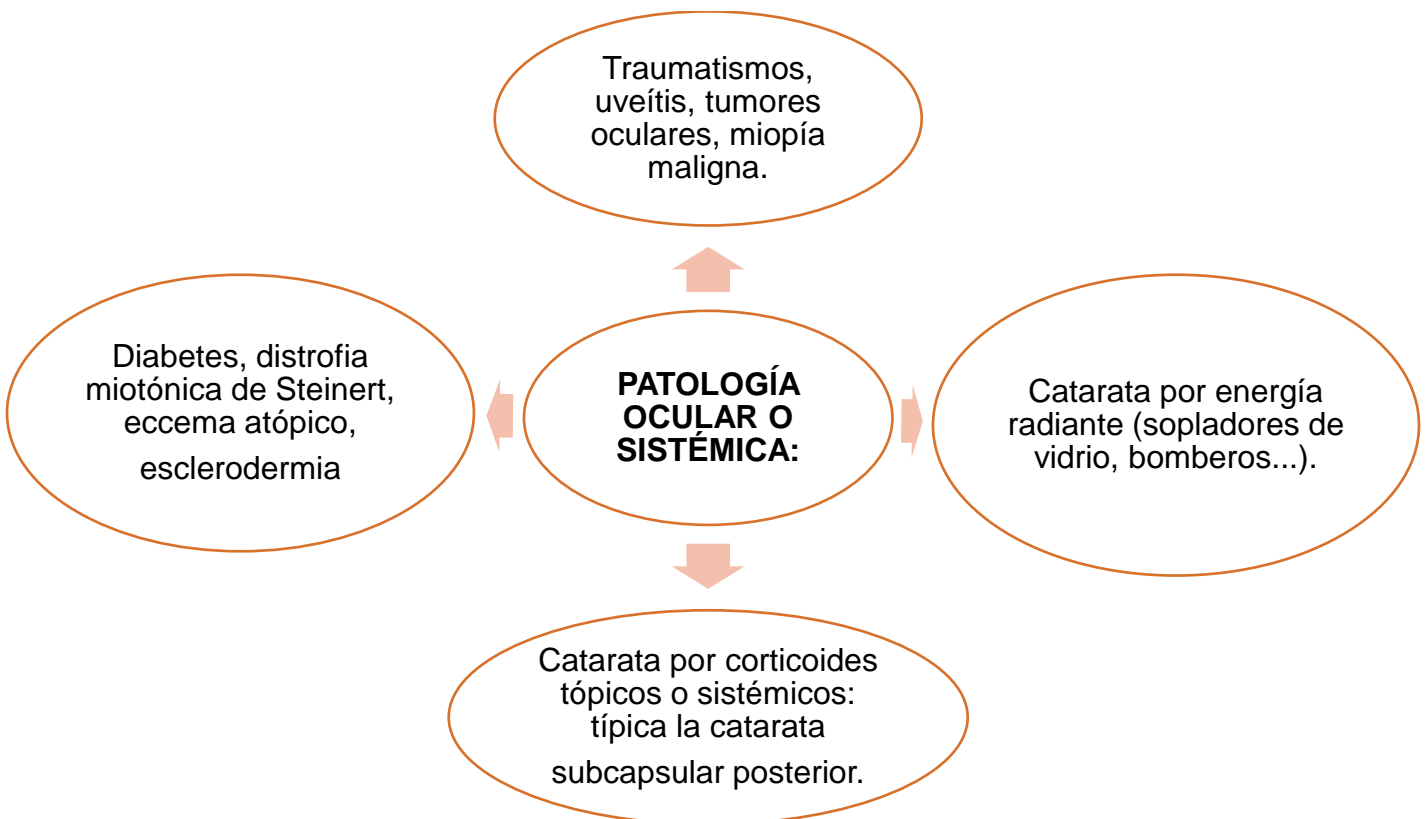


## CATARATAS CONGÉNITAS:

Aparecen al nacer o a los pocos meses de vida. Es la causa más frecuente de leucocoria en el niño. Requiere tratamiento precoz por su poder ambliogénico. Pueden ser debidas a embriopatías por infecciones en el primer trimestre del embarazo (rubéola, toxoplasmosis, CMV), hereditarias, cromosomopatías (Turner, Down) o metabólicas (hipoparatiroidismo, galactosemia).



## CATARATAS SECUNDARIAS:



BIBLIOGRAFIA:

