



Nombre del Alumna: Martha Elena Domínguez Domínguez

Nombre del tema: Súper nota. Procesó de atención de enfermería


Nombre de la Materia: practica clínica de enfermería II

Nombre del profesor: mariano walberto Balcázar Velazco

Nombre de la Licenciatura: Lic. Enfermería



Cuatrimestre: VII cutrimestre

Su teoría se centró en el medio ambiente, creía que un entorno saludable era necesario para aplicar unos cuidados adecuados de enfermería.



FLORENCE NIGHTINGALE

(Teoría del entorno)



La teoría de nightingale incluye tres tipos de relaciones posibles:

entorno-paciente

enfermera-entorno

Enfermera-paciente



Nightingale describe cinco componentes principales de un entorno positivo o saludable:

- ventilación adecuada
- luz adecuada
- calor suficiente
- control de los efluvios
- control del ruido.



Metaparadigmas

Enfermería

Ser responsable de la salud de otra persona

Persona


Persona=paciente

Salud

Mantenimiento de salud por medio de la prevención.

Entorno

Condición ambiental para la mejoría



La teoría de Peplau se refiere entre una persona con necesidad de ayuda y una enfermera formada adecuadamente para reconocer sus necesidades e intervenir terapéuticamente.



Estas cuatro etapas son: **orientación, identificación, explotación, y resolución.** Es necesario recalcar que las diferentes fases no son estáticas ni se presentan y superan en estricto orden, más bien, se superponen unas con otras y pueden concurrir de manera simultánea.



HIDELGARD PEPLAU

(Teoría de las relaciones interpersonales)



Etapas

Orientación

En esta fase, el individuo siente necesidad y busca atención profesional.

Identificación

Aquí el paciente se identifica con las personas que le brindan cuidado.

Explotación

Durante esta fase el paciente trata de obtener al máximo de la relación y conseguir los mayores beneficios.

Resolución


Esta se produce cuando el paciente abandona los viejos objetivos y se traza nuevas metas.

La teoría de las relaciones interpersonales describe 6 roles de la enfermera:

- Rol del extraño
- Rol de la persona recurso
- Rol docente
- Rol de liderazgo
- Rol de sustituto
- Rol de asesoramiento



Oxigenacion



Nutricion e hidratacion



eliminacion



Movimiento y posicion



Sueño y descanso




vestimenta



14 NECESIDADES DE VIRGINIA HENDERSON

Las necesidades de Virginia Henderson es una teoría o modelo que define el enfoque de la práctica de la enfermería. Busca aumentar la independendencia del paciente en su recuperacion para acelerar su mejoría

termorregulacion



higiene



peligros



comunicacion



Valores y creencias



trabajar



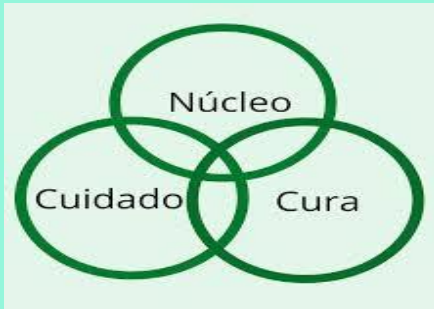
Actividades recreativas



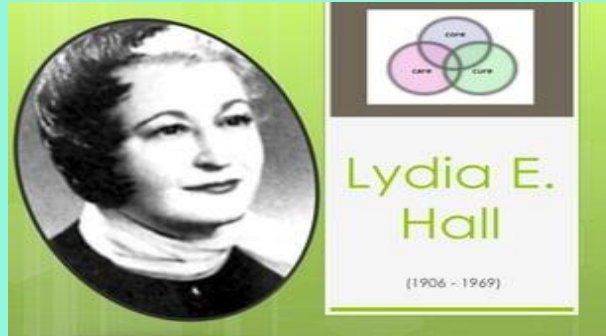
aprender



Lydia Hall estableció tres círculos independientes pero interconectados entre sí a modo de esquema. Los círculos constan de: cuidado, núcleo y cura. Cada uno puede crecer o no, dependiendo de cada caso y cada paciente.



Lydia hall



Clasificación de la teoría de Lydia hall:

1. los cuidados de enfermería abrevian al tiempo de recuperación del paciente.
2. los cuidados de enfermería facilitan la recuperación del paciente
3. la enfermera profesional mejora los cuidados del paciente.
4. la enfermera completamente profesional acelera la recuperación evaluación en cuanto a la sencillez.

Metaparadigma

PERSONA

Esta divide a la persona en tres partes: persona, cuerpo y patología

SALUD

Es todo lo que una persona sana selecciona beneficiosamente para el bienestar de su cuerpo.

ENTORNO

Es la realización de cualquier actividad enfermera que tenga relación con el ambiente en el cual debe ayudar al paciente

ENFERMERÍA

Requiere la participación de los tres conceptos de lo que se basa del modelo esencia cuidado y curación

Concepto de la teoría de Lydia hall

ESENCIA

Es todo aquello que se brinda como enfermera para que el paciente se sienta a gusto

CUIDADO

Es todo aquello que un enfermero brinda al paciente para que este pueda recuperarse

CURACIÓN

Procedimiento realizado sobre dolencia que aqueje al paciente para que este pueda rehabilitarse

Aunó los tres principios fundamentales que operan juntos para facilitar la curación: integridad o globalidad, adaptación y conservación. Tres conceptos que fueron la base de su teoría de la conservación.



Myra levine

(Modelo de conservación)



CONCEPTOS

El concepto de integridad mantiene que los enfermeros deben ocuparse de los factores externos e internos del paciente. Esto permite que el individuo sea visto como una persona íntegra y no solo como un enfermo. El enfermero como cuidador se convierte en parte activo de ese ambiente.

En cuanto al principio de adaptación, Levine lo consideró como un proceso de cambio mediante el cual el paciente se adapta a las realidades de su nueva situación. Cuanto mejor se adapte a los cambios, mejor podrá responder al tratamiento y a la atención.

Por último, la conservación es el producto de la adaptación. Describe la manera en que los sistemas complejos son capaces de seguir funcionando incluso cuando están muy afectados. La conservación permite a los individuos responder efectivamente a los cambios que enfrenta su cuerpo, mientras mantienen su singularidad.

PRINCIPIOS DE CONSERVACIÓN:

- **Conservación de la energía.** La persona necesita equilibrar su energía de manera constante para así mantener sus actividades vitales. Por ello, se debe procurar que el paciente no gaste demasiada energía, a través del descanso y el ejercicio.
- **Conservación de la integridad estructural.** En este principio, la curación es un proceso por el cual se restaura la integridad estructural y funcional para proteger la globalidad. Se trata de fomentar las actividades o tareas que ayuden a la curación física del paciente.
- **Conservación de la integridad personal.** Se considera que la integridad y la autovaloración son importantes y que las personas más vulnerables se convierten en pacientes. Las enfermeras pueden ayudar a los pacientes a mantener su singularidad e individualidad.
- **Conservación de la integridad social.** Las enfermeras cumplen la función de ayudar a las familias en asistencia y a los pacientes a mantener los lazos sociales y comunitarios. Esto aumentará su autoestima durante el tiempo que permanezca en el hospital y también hará que se sientan mejor.



El modelo de conservación se basaba en el concepto físico de conservación de la energía, junto con otros aspectos psicosociales.

Doroty Johnson

(Modelo del sistema conductual)



7 SUBSISTEMAS

DE DEPENDENCIA

DE INGESTIÓN


DE ELIMINACIÓN

SEXUAL

DE AGRESIVIDAD

DE REALIZACIÓN

DE AFILIACIÓN



METAPARADIGMA

PERSONA

Sistema abierto, interrelacionado. se esfuerza en mantener una situación estable

ENTORNO

Hace referencia a un entorno externo o interno de la persona.

SALUD

Equilibrio y la estabilidad del sistema conductual de la persona

CUIDADO

Fuerza de regulación externa con el fin de mantener el equilibrio y a estabilidad

MODELO DEL SISTEMA CONDUCTUAL

Considera a la persona como un sistema conductual.

Compuesto de una serie de subsistemas interdependientes e integrados

MARTHA ROGERS



Su modelo era un proceso sin fin que aplicaba múltiples conocimientos obtenidos de numerosas fuentes, entre ellas algunas muy evidentes como la dinámica no lineal de la física cuántica y la teoría general de los sistemas de Von Bertalanfly.



<https://enfermeriavirtual.com/martha-rogers-ciencia-de-los-seres-humanos-unitarios/#Teoria>

Rogers postuló en su paradigma de 1983 la existencia de cuatro elementos básicos para la construcción de su teoría

Su modelo aborda la importancia del medio ambiente como parte integral del paciente y utiliza ese conocimiento para ayudar a las enfermeras a combinar la ciencia y el arte de la enfermería para garantizar que los pacientes tengan una recuperación sin problemas y vuelvan a tener la mejor salud posible.

Hay ocho conceptos en la teoría de enfermería de Rogers:

- 1- *campo de energía,*
- 2- *apertura,*
- 3- *patrón,*
- 4- *pandimensionalidad,*
- 5- *principios hemodinámicos,*
- 6- *resonancia,*
- 7- *hélice e integralidad.*



La Teoría del Logro de Metas establece que *“La enfermería es un proceso de acción, reacción e interacción mediante el cual la enfermera y el paciente comparten información sobre su percepción en la situación de enfermería”*.



IMOGENE KING

(Teoría de logros de metas)



Según King, hay tres sistemas que interactúan en la Teoría del Logro de Metas.

PERSONAL

Los conceptos del sistema personal son la percepción, el yo, el crecimiento y el desarrollo, la imagen corporal, el espacio y el tiempo

INTERPERSONAL

Los conceptos para el sistema interpersonal son interacción, comunicación, transacción, rol y estrés.

SOCIAL

Los conceptos del sistema social son organización, autoridad, poder, estatus toma de decisiones.



Betty neuman

(Teoría de logros de metas)



El modelo de sistemas de neuman está basado en la teoría general de sistemas y refleja la naturaleza de los organismos como sistemas abiertos en interacción entre ellos y con el entorno.

Neuman adapta a la enfermería el concepto de niveles de prevención del modelo conceptual de caplan y relaciona estos niveles de prevención con la enfermería:

Prevención primaria

Prevención secundaria

Prevención terciaria

LOS CONCEPTOS PRINCIPALES

IDENTIFICADOS EN EL MODELO SON:

- visión integral,
- sistema abierto (incluyendo función, entrada y salida, retroalimentación, negentropía y estabilidad),
- entorno (incluido el entorno creado),
- sistema cliente (incluidas las cinco variables, estructura básica, líneas de resistencia, línea normal de defensa y línea flexible de defensa),
- salud (de bienestar a enfermedad),
- elementos estresantes,
- grado de reacción,
- prevención como intervención (tres niveles) y
- reconstitución.



El modelo de adaptación de Callista Roy es una teoría que se enfoca en el cuidado holístico del paciente. Fue desarrollado por la enfermera teórica Callista Roy en la década de 1970 y se basa en la idea de que el objetivo de la enfermería es ayudar al paciente a adaptarse a su entorno.

CALLISTA ROY

(MODELO DE ADAPTACIÓN)

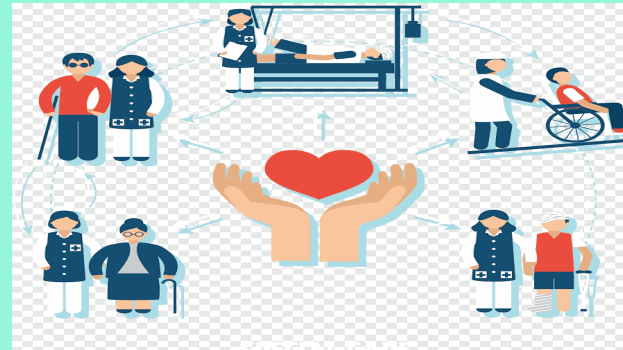


El modelo de adaptación de Callista Roy se aplica en la práctica de enfermería de varias formas. Algunas de las aplicaciones más comunes incluyen:

1. **Valoración:** El modelo de adaptación de Callista Roy se utiliza para evaluar cómo el paciente está interactuando con su entorno. Se evalúan los modos de adaptación del paciente, sus procesos de adaptación y sus niveles de adaptación.
2. **Diagnóstico:** El modelo de adaptación de Callista Roy se utiliza para diagnosticar las necesidades del paciente en relación a su entorno. Se identifican los patrones de comportamiento que el paciente utiliza para adaptarse y se identifican las barreras que pueden impedir su adaptación.
3. **Plan de cuidados:** El modelo de adaptación de Callista Roy se utiliza para desarrollar un plan de cuidados personalizado para cada paciente. El plan de cuidados se enfoca en las necesidades de adaptación del paciente y se diseñan intervenciones para ayudar al paciente a adaptarse a su entorno.

Este modelo se basa en cuatro conceptos clave:

1. **Persona:** Es el centro del modelo y se define como un ser único y complejo que está en constante interacción con su entorno.
2. **Entorno:** Se refiere a todo lo que rodea al paciente, tanto físico como psicológico. Este entorno puede afectar la salud del paciente y su capacidad para adaptarse a las situaciones.
3. **Salud:** Se entiende como un estado de equilibrio entre la persona y su entorno.
4. **Enfermería:** Es el proceso de facilitar la adaptación del paciente a su entorno, con el objetivo de promover la salud y el bienestar.



El modelo de adaptación de Callista Roy se divide en tres componentes:

MODOS DE ADAPTACIÓN

PROCESOS DE ADAPTACIÓN

NIVELES DE ADAPTACIÓN



BIBLIOGRAFÍA

<https://scielo.isciii.es/scielo.php?script=>

<https://revenfermeria.sld.cu/index.php/enf/>

<https://www.google.com/search?q=teoria+de+dorothy+johnson&tbm>

<https://www.lifeder.com/myra-estrin-levine/#teoras-en-enfermera>

<https://enfermeriavirtual.com/imogene-king-teoria-del-logro-de-metas/>

<http://www.nursite.com.ar/teoricos/neuman/neuman.htm>