



UDS
UNIVERSIDAD DEL SURESTE



DOCENTE
ETY JOSEFINA ARREOLA RODRÍGUEZ

MATERIA
ZOOTECNIA DE PEQUEÑAS ESPECIES



ALUMNO



TRISTAN YAHIR DIAZ MAZARIEGOS

TRABAJO
SUPER NOTA



GRADO
SEPTIMO CUATRIMESTRE

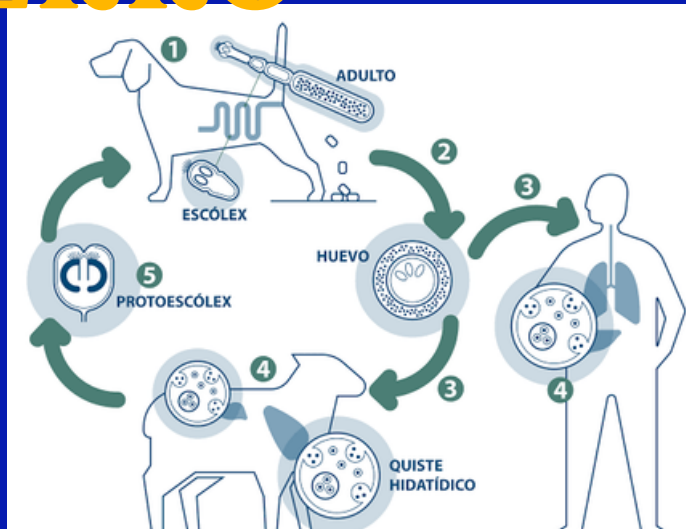
FECHA DE ENTREGA
2 DE DICIEMBRE DEL 2023



PARÁSITOS INTERNOS DEL PERRO

ECHINOCOCCUS

Son los principales parásitos intestinales en perros. Se trata de unos gusanos muy pequeños que los canes ingieren al alimentarse de vísceras crudas de ungulados infectados.

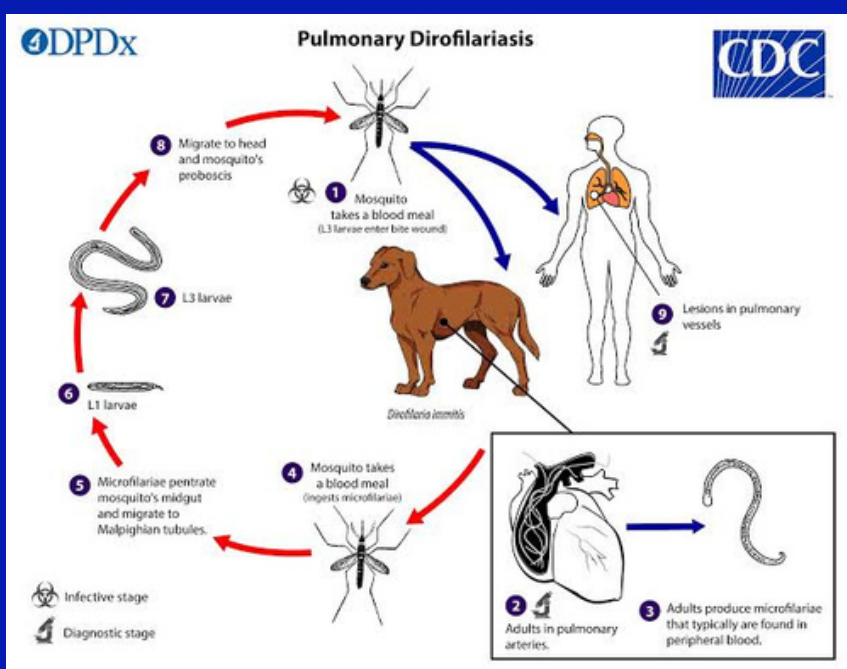


LEISHMANIA

Es un protozoo que llega a la sangre del perro mediante la picadura de un flebotomo (Phlebotomus), un insecto similar a un mosquito que se alimenta de sangre.

DIROFILARIA

Se trata de un gusano muy pequeño que coloniza la piel (D. repens) o los pulmones y el corazón del perro (D. immitis), dependiendo de la especie. Su contagio se produce mediante la picadura de mosquitos del género Culex.



PARASITOSI EXTERNOS



PULGAS

Se ha demostrado ampliamente que las pulgas pueden transmitir la fiebre del arañazo del perro, que es causada por bacterias del género Bartonella.

GARRAPATAS

Las garrapatas son vectores de enfermedades infecciosas, transmisoras de tifus o enfermedad de Lyme.




MOSQUITO

Las microfilarias tienen que pasar a través de un mosquito para convertirse en larvas infecciosas. Cuando el mosquito infectado pica a otro perro, el mosquito le pasa al perro las larvas infecciosas a través de la herida de la picadura.



PARASITOS EN GATOS



ascárides

pueden causar anemia y esta puede llegar a ser mortal por lo que la infección debe tomarse en serio y tratarse inmediatamente.

Anquilostomas

Los anquilostomas son gusanos delgados, parecidos a hilos, de menos de 1 cm, que viven adheridos a la pared del intestino, donde se alimentan de la sangre del animal.

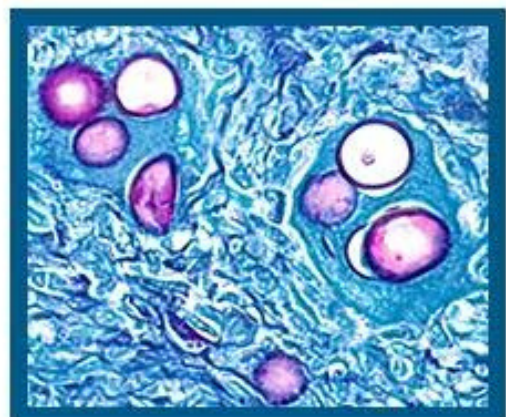


Tenia

Las tenias tienen cuerpos largos aplanados que se asemejan a una cinta o lazo. Su pequeña cabeza está conectada a una serie de segmentos llenos de huevos. La tenia adulta vive en el intestino delgado con su cabeza incrustada en la membrana mucosa de esta parte del tracto gastrointestinal, absorbiendo los nutrientes ingeridos por el felino.

Coccidia

Son organismos microscópicos unicelulares que causan coccidiosis. Prácticamente todos los gatos se infectan con *Isoospora felis* durante su vida, generalmente al comer un quiste, una etapa parecida a un huevo de paredes gruesas que se transmite en las heces y madura en el suelo.



BIBLIOGRAFIA

<https://www.anicura.es/consejos-de-salud/perro/consejos-de-salud/parasitos-intestinales-en-el-perro/>

<https://www.kivet.com/blog/tipos-parasitos-intestinales-gatos/>

<https://www.lasalut.es/los-principales-parasitos-del-gato/>

