



Super Nota.

Nombre del Alumno: Yaneri Vázquez Torres.

Nombre del tema: Quemaduras

Parcial: Ssegundo

Nombre de la Materia: Enfermería en Urgencias y Desastres


Nombre del profesor: Cecilia de la Cruz Sánchez

Nombre de la Licenciatura: Enfermería General.

Cuatrimestre: Séptimo

Pichucalco, Chiapas a 13 de Octubre de 2023.

Quemaduras



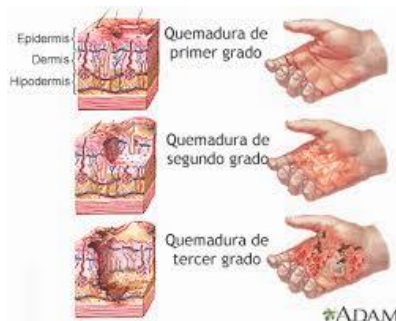
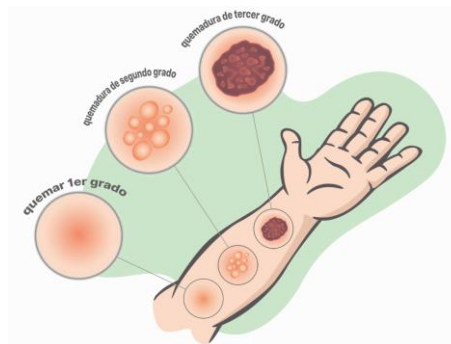
Una quemadura es una lesión en la piel debido al contacto o exposición de un agente peligroso, como son el calor, el frío, la electricidad, las radiaciones del sol o ciertos productos químicos.



Causas



- Calor seco (como fuego)
- Calor húmedo (vapor o líquidos calientes)
- Por radiación
- Fricción por objetos calientes
- Por el sol
- Electricidad o sustancias químicas



Niveles de quemaduras

Quemaduras de primer grado: afectan solo la capa exterior de la piel y causan dolor, enrojecimiento e inflamación.

Quemaduras de segundo grado: (espesor parcial) afectan tanto la capa externa como la capa subyacente de la piel, produciendo dolor, enrojecimiento, inflamación y ampollas.

Quemaduras de tercer grado: (espesor completo) se extienden hasta los tejidos más profundos, produciendo una piel de coloración blanquecina, oscura o carbonizada que puede estar entumecida.



Quemadura Primer Grado

Código: 00046

Dx: Deterioro de la Integridad Cutánea

Relacionado con: radiación, sustancias químicas

Manifestado por: alteración de la superficie de la piel, destrucción de las capas de la piel.

Resultados Noc:

Curación de las quemaduras

- Porcentaje de zona de la quemadura curada.
- Movimiento articular de la extremidad afectada.
- Dolor
- Aproximación cutánea

Intervenciones Nic:

- Ayudar al paciente a determinar el grado real de cambios físicos y funcionales.
- Elevar la temperatura en el paciente con quemaduras por frío.
- Realizar la limpieza con jabón antibacteriano, si resulta oportuno.
- Registrar el grado de afectación de la piel.
- Control de infecciones

Quemadura Segundo Grado

Código: 00008

Dx: Termorregulación ineficaz

Relacionado con: traumatismo (de la piel, quemadura)

Manifestado por: frialdad de la piel, piel caliente al tacto, aumento de la temperatura corporal por encima del rango normal, escalofríos leves.

Resultados Noc:

Termorregulación

- Presencia de piel de gallina con el frío.
- Comodidad térmica referida.
- Temperatura cutánea aumentada.
- Disminución de la temperatura cutánea.
- Hipertermia
- Hipotermia

Intervenciones Nic:

- Favorecer la ingesta nutricional y de líquidos adecuada.
- Administrar medicamentos antipiréticos si procede.
- Comprobar la temperatura cada dos horas si procede.
- Observar si hay relleno capilar normal.
- Identificar causas posibles de los cambios en los signos vitales.

Quemadura Tercer Grado

Código: 00132

Dx: Dolor Agudo

Relacionado con: lesión por agentes biológicos, uso inapropiado de agente químico, lesiones por agentes físicos.

Manifestado por: conducta expresiva, mascara facial, observación de evidencia del dolor, informe verbal del dolor.

Resultados Noc:

Control del Dolor

- Reconoce el comienzo del dolor.
- Reconoce factores causales.
- Refiere cambios en los síntomas al personal sanitario
- Reconoce los síntomas asociados al dolor
- Refiere dolor controlado

Intervenciones Nic:

- Determinara la ubicación características, calidad y gravedad del dolor antes de se medicado.
- Observar claves no verbales de molestias.
- Controlar los signos vitales antes y después de la administración de analgésicos.
- Enseñar los principios de control de dolor.