

Nombre del Alumno: Verónica Mariana Hernández Rincón

Nombre del tema: Dengue grave y no grave

Parcial: Tercer parcial

Nombre de la Materia: Practicas de enfermería II

Nombre del profesor: Mariano Walberto Balcázar Velasco

Nombre de la Licenciatura: Enfermería


Cuatrimestre: Séptimo cuatrimestre



Pichcualco, Chiapas a 07 de octubre del 2023.

Dengue

Enfermedad febril infecciosa, de etiología viral sistémica (virus Denv-1, Denv-2, Denv-3 y Denv-4), transmitida por mosquitos hembras del género *Aedes aegypti*.



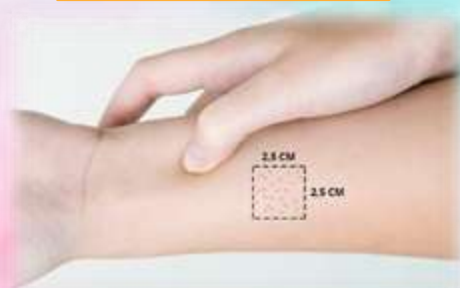
Aparato respiratorio: taquipnea, respiración acidótica, derrame pleural



Abdomen: dolor abdominal, hepatomegalia, ascitis



Prueba del torniquete



Exploración física Valoración

Estado de hidratación



Aparato circulatorio:
estado hemodinámico



Estado mental



Piel, coagulación: exantema, manifestaciones de hemorragia.



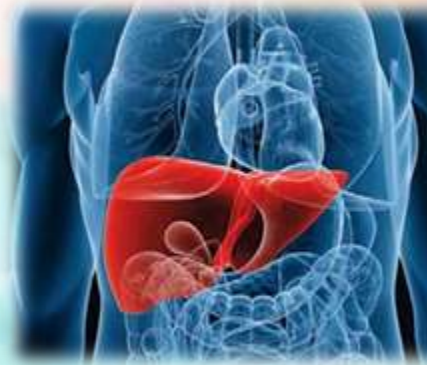
Clasificación

DENGUE NO GRAVE

Grupo A: Sin signos de alarma

Grupo B: Con signos de alarma

- Fiebre elevada de inicio agudo, continua durante tres días o más.
- Cefalea (con dolor de espalda y dolor retro-orbital).
- Dolor abdominal.
- Vómito.
- Exantema petequeial, epistaxis, gingivorragias o prueba de torniquete positiva.



DENGUE GRAVE

Grupo C: Síntomas específicos

- Descenso súbito de la temperatura
- Baja de la cuenta de plaquetas (100,000/mm³ o menos)
- La fuga plasmática, caracterizada por la presencia de hemoconcentración con o sin evidencia de derrame pleural, ascitis o hipoalbuminemia.
- Diferentes grados de alteración hemodinámica

Tendencia a la hemorragia, como:

- Petequias, equimosis, púrpura
- Hemorragias visibles en mucosas, en el tracto respiratorio o en sitios de inyecciones.
- Prueba de torniquete positiva.
- Daño orgánico en alguno de los diversos sistemas y aparatos, destacando: hepático, renal, cardiaco y neurológico

Bibliografía

http://www.cenaprece.salud.gob.mx/programas/interior/vectores/descargas/pdf/SSA_151_08_GRR_Dengue_170610.pdfmm